

**AS SEB ELU- JA PENSIONIKINDLUSTUS**

**2010. aasta 4. kvartali vahefinantsaruanne**

**SISUKORD**

Sissejuhatus .....	3
Tegevuse vahearuanne .....	4
Juhatuse deklaratsioon.....	5
Finantsseisundi aruanne .....	6
Koondkasumiaruanne.....	7
Koondkasumiaruanne 4.kvartal.....	8
Rahavoogude aruanne .....	9
Omakapitali liikumise aruanne.....	10
4.kvartali vahefinantsaruande valitud selgitavad lisad .....	11
LISA 1. Vahefinantsaruande koostamise alused .....	11
LISA 2. Materiaalne põhivara .....	11
LISA 3. Tehingud seotud osapooltega .....	12

**Sissejuhatus**

## Kindlustusseltsi üldandmed

Ettevõtte nimi:	AS SEB Elu- ja Pensionikindlustus
Äriregistri number:	10525330 (EV Äriregister)
Juriidiline aadress:	Tornimäe 2 Tallinn 10150
Tegevusala:	Elu- ja pensionikindlustus
Telefon:	+372 665 6840
Faks:	+372 665 6847
E-mail:	elukindlustus@seb.ee
Interneti kodulehekül:	<a href="http://www.seb.ee">www.seb.ee</a>

## Audiitor

Audiitori nimi:	AS PricewaterhouseCoopers
Audiitori registrikood:	10142876
Audiitori asukoht ja aadress:	Pärnu mnt. 15, 10141 Tallinn, Eesti

## 4. kvartali vahefinantsaruanne

Aruande bilansipäev:	31.12.2010
Aruandeperiood:	01.01.2010 – 31.12.2010
Aruande valuuta ja ühikud:	Eesti kroon (EEK), kroonides

**Tegevuse vahearuanne**

AS SEB Elu- ja Pensionikindlustus on AS SEB Panga poolt 1998. aasta oktoobris loodud elukindlustusselts.

**Majandustulemused**

AS SEB Elu- ja Pensionikindlustus kogus 2010 aasta IV kvartalil kindlustusmaksleid 72 miljonit krooni. IV kvartali kindlustusmaksleid laekumine aastal 2010 on 1,5% vaiksem kui eelmine aasta sama ajal. 2010. aasta lõpu seisuga jagunesid AS SEB Elu- ja Pensionikindlustuse turuosad Eestis jargmiselt:

- varade maht 25,6%
- kindlustusmaksleid 22,4 %,
- jousolevad lepingud 29,2 %
- uued lepingud 40%


Seltsi kliendivarade maht oli 31.12.2010 seisuga 1 466,1 miljonit krooni, millest 600,5 miljonit krooni moodustasid III samba pensionivarad. Olulise osa kliendivarade mahust, mis on 729,6 miljonit krooni, moodustasid traditsioonilised kogumistooted ning 596 miljonit krooni oli investeerimisriskiga elukindlustuse varade maht. Traditsioonilised kogumistooted on Pensionikindlustus riskikaitsega, Lastekindlustus, Kaasavara kindlustus, Eluaegsed pensioni lepingud (III sammas).

AS SEB Elu- ja Pensionikindlustuse IV kvartali kahjum oli 0,5 miljonit krooni ja 2010. aasta kasum oli 38,1 miljonit krooni.

**Muugitulemused**

Aruandeaasta 12 kuuga sõlmiti 6589 lepingut, neist 11,4 % on investeerimisriskiga elukindlustuslepingud. Taiendava kogumispensioni ehk pensioni III samba lepingud moodustasid sõlmitud lepingute arvust 10,7 %.

Eraisikute kohustuste kasvust tingituna moistavad ja vaartustavad kliendid jarjest enam erinevate riskide maandamise vajalikkust, mida kinnitab selgesti ka laenukindlustuse ja riskikindlustuse lepingute kasvav osakaal muugis. Koikide lepingute muugist moodustas laenu- ja riskikindlustuste muuk 72,1 %.



Indrek Holst  
Juhatusesimees

### Juhatuse deklaratsioon

Juhatus on koostanud AS SEB Elu- ja Pensionikindlustuse 2010.aasta 4. kvartali vahefinantsaruande, mis on esitatud lehekülgedel 5 kuni 12.

Juhatus kinnitab 2010.aasta 4. kvartali vahefinantsaruande koostamise õigsust ja täielikkust.

Vastutav aktuaar kinnitab raamatupidamise aastaaruandes kajastatud tehniliste eraldiste õigsust ja piisavust.


Juhatus:

Juhatuse esimees: Indrek Holst




.....  
(allkiri)

Juhatuse liige/vastutav aktuaar: Jaanus Sibul



.....  
(allkiri)

Juhatuse liige: Maarika Liivamägi



.....  
(allkiri)

Tallinn, 22.veebruar 2011

## Finantsseisundi aruanne

AKTIVA	31.12.2010	31.12.2009
<b>Raha- ja pangakontod</b>	<b>28 341 931</b>	<b>40 746 347</b>
<b>Finantsvarad õiglasel väärtusel muutustega läbi kasumiaruande</b>	<b>1 620 082 931</b>	<b>1 063 818 852</b>
Aksiad ja muud väärtpaberid	1 221 022 553	663 596 714
Võlakirjad ja muud fikseeritud tulumääraga väärtpaberid	399 060 378	390 205 942
Tuletisinstrumendid	-	10 016 196
<b>Finantsvarad korrigeeritud soetusmaksumuses</b>	<b>30 393 530</b>	<b>364 619 172</b>
Tähtjalised deposiidid	22 970 742	349 390 332
Nõuded otsesest kindlustustegevusest kindlustusvõtjatele	2 087 567	2 294 312
Nõuded edasikindlustuslepingutest	3 638 773	3 320 680
Viitlaekumised, ettemakstud kulud ja muud nõuded	1 696 448	9 613 848
<b>Finantsvarad kokku</b>	<b>1 678 818 392</b>	<b>1 469 184 371</b>
<b>Immateriaalne vara</b>	<b>519 395</b>	<b>813 633</b>
<b>Materiaalne põhivara (lisa 2)</b>	<b>910 731</b>	<b>956 879</b>
<b>KOKKU AKTIVA</b>	<b>1 680 248 518</b>	<b>1 470 954 883</b>
<b>PASSIVA</b>		
<b>Kohustused</b>		
Viitvõlad ja muud finantskohustused	6 215 890	4 807 243
Kohustused kindlustuslepingutest	755 099 617	682 157 995
<b>Finantskohustused investeerimislepingutest</b>	<b>712 817 764</b>	<b>616 237 848</b>
- Õiglasel väärtusel muutustega läbi kasumiaruande	595 954 322	509 536 345
- Korrigeeritud soetusmaksumuses	116 863 442	106 701 503
<b>Kohustused kokku</b>	<b>1 474 133 271</b>	<b>1 303 203 083</b>
<b>Omakapital</b>		
Aksiakapital	47 000 000	47 000 000
Reservkapital	24 056 668	19 535 218
Jaotamata kasum	135 058 579	101 216 582
<b>Omakapital kokku</b>	<b>206 115 247</b>	<b>167 751 800</b>
<b>KOKKU PASSIVA</b>	<b>1 680 248 518</b>	<b>1 470 954 883</b>

<b>Koondkasumiaruanne</b>	<b>12 kuud 2010</b>	<b>12 kuud 2009</b>
Tulu brutopreemiatelt	181 608 391	187 926 953
Kulu edasikindlustuse preemiatele	-5 819 284	-5 429 553
<b>Neto tulu preemiatelt</b>	<b>175 789 107</b>	<b>182 497 400</b>
Teenustasud	15 456 266	14 913 476
Muud äritulud	4 088 549	2 662 931
<b>Kokku muud tegevustulud</b>	<b>19 544 815</b>	<b>17 576 407</b>
<b>Investeeringute tulud ja kulud (neto)</b>		
Finantstulu õiglase väärtuse muutusest	40 579 137	29 922 436
Tulu korrigeeritud soetusmaksumuses finantsvaradelt	7 978 980	23 087 638
<b>Kokku investeeringute tulud</b>	<b>48 558 117</b>	<b>53 010 074</b>
<b>Kindlustuslepingute väljamaksed ja kohustuste muutus</b>	<b>-147 288 766</b>	<b>-151 438 833</b>
<b>Investeeringislepingute finantskohustuse väärtuse muutus</b>	<b>-5 229 430</b>	<b>-2 595 995</b>
<b>Neto tegevuskulud</b>		
Sõlmimisväljaminekud	-31 639 929	-27 780 139
Administratiivkulud	-16 887 325	-21 954 076
Investeeringute haldamise kulud	-3 196 298	-2 780 512
Muud ärikuulud	-1 463 045	-1 319 830
<b>Kokku tegevuskulud</b>	<b>-53 186 597</b>	<b>-53 834 557</b>
<b>ARUANDEPERIOODI KASUM</b>	<b>38 187 246</b>	<b>45 214 496</b>
Aruandeperioodi muu koondkasum	-	-
<b>ARUANDEPERIOODI KOONDKASUM</b>	<b>38 187 246</b>	<b>45 214 496</b>

**Koondkasumiaruanne 4.kvartal**

	<b>4.kvartal 2010</b>	<b>4.kvartal 2009</b>
Tulu brutopreemiatelt	47 302 629	46 605 803
Kulu edasikindlustuse preemiatele	-1 833 987	-1 933 298
<b>Neto tulu preemiatelt</b>	<b>45 468 642</b>	<b>44 672 505</b>
Teenustasud	3 862 049	3 875 660
Muud äritulud	1 439 455	1 259 321
<b>Kokku muud tegevustulud</b>	<b>5 301 504</b>	<b>5 134 981</b>
<b>Investeeringute tulud ja kulud (neto)</b>		
Finantstulu õiglase väärtuse muutusest	-4 839 695	-5 191 562
Tulu korrigeeritud soetusmaksumuses finantsvaradelt	342 459	4 698 017
<b>Kokku investeeringute tulud</b>	<b>-4 497 236</b>	<b>-493 545</b>
<b>Kindlustuslepingute väljamaksed ja kohustuste muutus</b>	<b>-34 417 205</b>	<b>-37 187 665</b>
<b>Investeeringulepingute finantskohustuse väärtuse muutus</b>	<b>-305 295</b>	<b>-721 172</b>
<b>Neto tegevuskulud</b>		
Sõlmimisväljaminekud	-8 320 498	-7 886 254
Administratiivkulud	-2 405 768	-4 072 560
Investeeringute haldamise kulud	-944 144	-751 410
Muud ärikuulud	-426 476	-1 091 446
<b>Kokku tegevuskulud</b>	<b>-12 096 886</b>	<b>-13 801 670</b>
<b>ARUANDEPERIOODI KASUM</b>	<b>-546 476</b>	<b>-2 396 566</b>
Aruandeperioodi muu koondkasum	-	-
<b>ARUANDEPERIOODI KOONDKASUM</b>	<b>-546 476</b>	<b>-2 396 566</b>



**Rahavoogude aruanne**

	<b>12 kuud 2010</b>	<b>12 kuud 2009</b>
<b>Rahavood äritegevusest</b>		
Laekunud kindlustuspreemiad kindlustusvõtjatelt	161 931 335	170 187 409
Laekunud teenustasud	15 456 266	14 913 476
Laekunud finantskohustuste maksed	93 931 318	83 974 483
Makstud kindlustusvõtjatele kindlustuslepingutest	-65 601 928	-75 950 252
Finantskohustuste väljamaksed	-75 712 796	-134 943 691
Arveldused edasikindlustusandjatega	-2 348 569	-979 406
Makstud tegevuskulud	-60 206 334	-58 606 148
Muud äritulud ja muud ärikulud	2 659 623	1 488 026
Investeeringute soetus	-969 270 740	-972 590 375
Investeeringute müük ja lunastamine	863 891 301	723 645 924
Laekumised futuurlepingutest	-	25 421 310
Väljamaksed futuurlepingutest	-	-25 055 955
Saadud intressid	24 246 336	36 372 090
Saadud dividendid	2 896 235	4 831 642
Makstud investeeringute haldamise kulud	-5 040 110	-5 133 029
<b>Kokku rahavood äritegevusest</b>	<b>-13 168 063</b>	<b>-212 426 496</b>
<b>Rahavood investeerimistegevusest</b>		
Põhivara soetamine	-384 159	-39 155
<b>Kokku rahavood investeerimistegevusest</b>	<b>-384 159</b>	<b>-39 155</b>
<b>Rahavood kokku</b>		
Raha ja raha ekvivalendid perioodi alguses	40 746 347	252 904 801
Raha ja raha ekvivalentide muutus	-13 552 222	-212 465 651
Valuutakursside muutuste mõju	1 147 806	307 197
<b>Raha ja raha ekvivalendid perioodi lõpus</b>	<b>28 341 931</b>	<b>40 746 347</b>

**Omakapitali liikumise aruanne**

	<b>Aksiakapital</b>	<b>Reservkapital</b>	<b>Jaotamata kasum</b>	<b>Omakapital kokku</b>
<b>Seisuga 31.12.2008</b>	<b>47 000 000</b>	<b>19 535 218</b>	<b>55 992 653</b>	<b>122 527 871</b>
Töötajate aktsiaprogrammis osalemine	-	-	9 433	9 433
Aruandeperioodi koondkasum	-	-	45 214 496	45 214 496
<b>Seisuga 31.12.2009</b>	<b>47 000 000</b>	<b>19 535 218</b>	<b>101 216 582</b>	<b>167 751 800</b>
Kasumi jaotamine	-	4 521 450	-4 521 450	-
Töötajate aktsiaprogrammis osalemine	-	-	176 201	176 201
Aruandeperioodi koondkasum	-	-	38 187 246	38 187 246
<b>Seisuga 31.12.2010</b>	<b>47 000 000</b>	<b>24 056 668</b>	<b>135 058 579</b>	<b>206 115 247</b>

**4.kvartali vahefinantsaruande valitud selgitavad lisad****LISA 1. Vahefinantsaruande koostamise alused**

AS SEB Elu- ja Pensionikindlustuse 2010. aasta 4.kvartali vahefinantsaruanne on koostatud kooskõlas rahvusvahelise raamatupidamisstandardiga IAS 34 „Vahearuanne“ nõuetega lühendatud vahearuanne koosta.

Käesolevas vahearuanne on kasutatud samasuguseid arvestuspõhimõtteid, kui AS SEB Elu- ja Pensionikindlustuse 31.detsembril 2009 lõppenud majandusaasta kohta koostatud raamatupidamise aruanne. Käesolevas vahearuanne neid arvestuspõhimõtteid uuesti lahti ei kirjutata.

2010. aasta 4.kvartali vahefinantsaruanne on koostatud Eesti kroonides.

**LISA 2. Materiaalne põhivara**

	Kapitali- seeritud ehituskulud	Kontori- tehnika / -sisustus	Kokku
<b>Saldo seisuga 31.12.2008</b>			
Soetusmaksumus	1 761 658	1 050 263	2 811 921
Akumuleeritud kulum	-993 704	-480 373	-1 474 077
Jääkmaksumus	767 954	569 890	1 337 844
<b>2009. a toimunud muutused</b>			
Ostud ja parendused perioodi jooksul	-	39 155	39 155
Müük ja mahakandmine perioodi jooksul (soetusmaksumuses)	-532 732	-63 686	-596 418
Müüdid ja mahakantud vara akumuleeritud kulum	510 312	63 686	573 998
Perioodi amortisatsioonikulu	-242 796	-154 904	-397 700
<b>Saldo seisuga 31.12.2009</b>			
Soetusmaksumus	1 228 926	1 025 732	2 254 658
Akumuleeritud kulum	-726 188	-571 591	-1 297 779
Jääkmaksumus	502 738	454 141	956 879
<b>2010. a toimunud muutused</b>			
Ostud ja parendused perioodi jooksul	-	384 159	384 159
Müük ja mahakandmine perioodi jooksul (soetusmaksumuses)	-475 856	-27 387	-503 243
Müüdid ja mahakantud vara akumuleeritud kulum	444 133	27 387	471 520
Perioodi amortisatsioonikulu	-182 338	-216 246	-398 584
<b>Saldo seisuga 31.12.2010</b>			
Soetusmaksumus	753 070	1 382 504	2 135 574
Akumuleeritud kulum	-464 393	-760 450	-1 224 843
Jääkmaksumus	288 677	622 054	910 731

Põhivarade soetamisel ettemakseid seisuga 31.12.2010 ja 31.12.2009 tehtud ei ole.

## LISA 3. Tehingud seotud osapooltega

Bilanss	Emaettevõtte SEB Trygg Liv Holding AB ja temale	Teised emaette- võttega samasse gruppi	Emaettevõtte AS SEB Pank	Teised emaette- võttega samasse gruppi
	kuuluvad ettevõtted	kuuluvad ettevõtted	kuuluvad ettevõtted	kuuluvad ettevõtted
	31.12.2010	31.12.2010	31.12.2009	31.12.2009
<b>Aktiva</b>				
Raha- ja pangakontod	-	39 312 950	46 630 839	-
Finantsvarad õiglasel väärtusel läbi kasumiaruande	-	602 094	5 286 685	-
Aksiad ja muud väärtpaberid	-	602 094	1 563 804	-
Võlakirjad ja muud fikseeritud tulumääraga väärtpaberid	-	-	3 427 037	-
Tuletisinstrumendid	-	-	295 843	-
Finantsvarad korrigeeritud soetusmaksumuses	-	10 129 966	326 416 311	100 000
Tähtajalised deposiidid	-	9 913 479	287 853 667	-
Viitlaekumised, ettemakstud kulud ja muud nõuded	-	216 487	7 562 644	100 000
Finantsvarad kokku	-	10 732 060	331 702 996	100 000
<b>Passiva</b>				
Kohustused kindlustuslepingutest	-	246 353	-	207 019
Viitvõlad ja ettemakstud kulud	648 469	108 517	135 514	45 000
Kohustused kokku	648 469	354 870	135 514	252 019
Aksiakapital	47 000 000	-	47 000 000	-

Kasumiaruanne	Emaettevõtte SEB Trygg Liv Holding AB ja temale	Teised emaette- võttega samasse gruppi	Emaettevõtte AS SEB Pank	Teised emaette- võttega samasse gruppi
	kuuluvad ettevõtted	kuuluvad ettevõtted	kuuluvad ettevõtted	kuuluvad ettevõtted
	12 kuud 2010	12 kuud 2010	12 kuud 2009	12 kuud 2009
Teenustasud	-	2 441 982	-	1 472 297
Muud äritulud	-	119 250	21 809	-
Finantsstulu õiglasel väärtusel muutusest	-	1 201 878	-745 395	-
Tulu korrigeeritud soetusmaksumuses finantsvaradelt	-	5 236 724	19 736 638	-
Kindlustuslepingute väljamaksed ja kohustuste muutus	-52 568	-436 170	-442 442	-7 152
Investeeringulepingute finantskohustuste väärtuse muutus	-	-200 349	1 195 681	-
Sõlmimisväljaminekud	-273 233	-13 728 519	-9 070 333	-505 997
Administratiivkulud	-295 472	-8 869 542	-11 791 319	-83 988
Investeeringute haldamise kulud	-	-2 639 081	-372 706	-1 974 824

Emaettevõttelt ja emaettevõttega samasse gruppi kuuluvatel ettevõtetel osteti finantsjuhtimis-, arendus- ja IT teenust, pangakontode ja väärtpaberiportfellidega seotud haldamisteenuseid, kindlustuslepingute vahendusteenust, renditeenuseid ja väärtpaberiportfellidega seotud haldamisteenuseid ning omakorda saadi tulu SEB fondiosakute tehingutelt.