

AS SEB ELU- JA PENSIONIKINDLUSTUS

2015. aasta I kvartali vahefinantsaruanne

SISUKORD

Sissejuhatus	3
Tegevuse vahearuanne.....	4
Juhatuse deklaratsioon.....	5
Finantsseisundi aruanne.....	6
Koondkasumiaruanne I kvartal.....	7
Rahavoogude aruanne.....	8
Omakapitali liikumise aruanne.....	9
I kvartali vahefinantsaruande valitud selgitavad lisad.....	10
LISA 1. Vahefinantsaruande koostamise alused	10
LISA 2. Materiaalne põhivara	10
LISA 3. Tehingud seotud osapooltega.....	11

Sissejuhatus

Kindlustusseltsi üldandmed

Ettevõtte nimi:	AS SEB Elu- ja Pensionikindlustus
Äriregistri number:	10525330 (EV Äriregister)
Juriidiline aadress:	Tornimäe 2 Tallinn 15010
Tegevusala:	Elu-ja pensionikindlustus
Telefon:	+372 665 8000
Faks:	+372 665 6847
E-mail:	elukindlustus@seb.ee
Interneti kodulehekülg:	www.seb.ee

Audiitor

Audiitori nimi:	AS PricewaterhouseCoopers
Audiitori registrikood:	10142876
Audiitori asukoht ja aadress:	Pärnu mnt. 15, 10141 Tallinn, Eesti

I kvartali vahefinantsaruanne

Aruande bilansipäev:	31.03.2015
Aruandeperiood:	01.01.2015 – 31.03.2015
Aruande valuuta ja ühikud:	Euro (EUR)

Tegevuse vahearuanne

AS SEB Elu- ja Pensionikindlustus on SEB Gruppi kuuluva SEB Eesti Ühispanga poolt 1998. aasta oktoobris loodud elukindlustusselts. SEB Grupp on Põhja-Euroopa finantsgrupp eraisikutele, äriklientidele ja institutsioonidele.

28.01.2010 toimus AS SEB Elu- ja Pensionikindlustuse omanike vahetus. Tegemist on ettevõttegrupi sisesel reorganiseerimisega, mille eesmärk on koondada kõik SEB rahvusvahelisse gruppi kuuluvad elukindlustusega tegelevad firmad SEB Trygg Liv Holding AB ühtse juhtimise alla.

Majandustulemused

AS SEB Elu- ja Pensionikindlustus kogus 2015. aasta I kvartalis kindlustusmaksed 4,8 miljonit eurot, mis on 3% rohkem kui 2014.aasta I kvartalis. 2015. aasta I kvartali lõpu seisuga jagunesid AS SEB Elu- ja Pensionikindlustuse turuosad Eestis järgmiselt:

- varade maht 28,1%
- kindlustusmaksed 24,3%
- jõusolevad lepingud 31,3%
- uued lepingud 22,5%.

Seltsi kliendivarade maht oli 31.03.2015 seisuga 140,7 miljonit eurot, millest 66,7 miljonit eurot moodustas III samba pensionivarad. Kliendivarade mahust moodustasid garanteeritud intressiga kogumistooted 89,2 miljonit eurot ning 51,2 miljonit eurot oli investeerimisriskiga elukindlustuse varade maht.

AS SEB Elu- ja Pensionikindlustuse 2015 aasta I kvartali kasum oli 620 tuhat eurot, mis teeniti peamiselt kindlustusriskide võtmisest.

Müügitulemused

2015. aasta I kvartali jooksul on sõlmitud 2 154 lepingut, neist 87% moodustas laenu- ja riskikindlustuste müük. Ligi 87% laenu- ja riskikindlustuste müügist moodustas 2012. aasta oktoobris müügile tulnud SEB Laenukaitse kindlustus. 2015.aasta I kvartali jooksul on sõlmitud 110 vabatahtliku pensionisamba lepingut.



Indrek Holst
Juhatuse esimees

Juhatusdeklaratsioon


Juhatus on koostanud AS SEB Elu- ja Pensionikindlustuse 2015.aasta I kvartali vahefinantsaruande, mis on esitatud lehekülgedel 5 kuni 11.

Juhatus kinnitab 2015.aasta I kvartali vahefinantsaruande koostamise õigsust ja täielikkust.


Vastutav aktuaar kinnitab aruandes kajastatud tehniliste eraldiste õigsust ja piisavust.

Juhatus:


Juhatusesimees: Indrek Holst


.....
(allkiri)


Juhatuseliige/vastutav aktuaar: Jaanus Sibul


.....
(allkiri)

Juhatuseliige: Gert Vilms


.....
(allkiri)

Juhatuseliige: Triin Messimas


.....
(allkiri)

Tallinn, 25. mai 2015

Finantsseisundi aruanne

AKTIVA	31.03.2015	31.12.2014
Raha- ja pangakontod	4 147 814	6 015 560
<u>Finantsvarad õiglasest väärtuses muutustega läbi kasumiaruande</u>	<u>150 661 210</u>	<u>137 959 717</u>
Aktsiad ja muud väärtpaberid	76 124 897	69 974 288
Võlakirjad ja muud fikseeritud tulumääraga väärtpaberid	65 930 748	59 401 232
Tähtajalised deposiidid	8 605 565	8 584 197
<u>Finantsvarad korrigeeritud soetusmaksumuses</u>	<u>2 387 771</u>	<u>2 294 446</u>
Tähtajalised deposiidid	2 011 286	1 877 913
Nõuded otsesest kindlustustegevusest kindlustusvõtjatele	61 445	72 345
Nõuded edasikindlustuslepingutest	120 458	136 752
Viitlaekumised, ettemakstud kulud ja muud nõuded	194 582	207 436
Finantsvarad kokku	157 196 795	146 269 723
Immateriaalne vara	25 905	28 408
Materiaalne põhivara (lisa 2)	15 705	18 585
 K O K K U A K T I V A	 157 238 405	 146 316 716
 PASSIVA		
 Kohustused		
Viitvõlad ja muud finantskohustused	255 261	925 867
Kohustused kindlustuslepingutest	83 248 697	77 023 972
Finantskohustused investeerimislepingutest	58 003 661	53 262 799
- Õiglasest väärtuses muutustega läbi kasumiaruande	51 218 481	46 438 831
- Korrigeeritud soetusmaksumuses	6 785 180	6 823 968
Kohustused kokku	141 507 619	131 212 638
 Omakapital		
Aktsiakapital	3 003 847	3 003 847
Reservkapital	2 191 545	2 191 545
Jaotamata kasum	10 535 394	9 908 686
Omakapital kokku	15 730 786	15 104 078
 K O K K U P A S S I V A	 157 238 405	 146 316 716

Koondkasumiaruanne I kvartal	I kvartal 2015	I kvartal 2014
Tulu brutopreemiatelt	3 151 664	2 933 723
Kulu edasikindlustuse preemiatele	-72 752	-85 620
Neto tulu preemiatelt	3 078 912	2 848 103
Teenustasud	238 357	211 243
Muud äritulud	157 537	116 011
Kokku muud tegevustulud	395 894	327 244
Investeeringute tulud ja kulud (neto)		
Finantstulu õiglase väärtuse muutusest	5 624 400	1 552 892
Tulu korrigeeritud soetusmaksumuses finantsvaradelt	123	778
Kokku investeeringute tulud	5 624 523	1 553 670
Kindlustuslepingute väljamaksed ja kohustuste muutus	-7 351 254	-3 301 035
Investeeringislepingute finantskohustuse väärtuse muutus	-55 640	-152 850
Neto tegevuskulud		
Sõlmimisväljaminekud	-628 683	-569 177
Administratiivkulud	-347 210	-314 288
Investeeringute haldamise kulud	-68 976	-74 180
Muud äriikulud	-27 320	-27 237
Kokku tegevuskulud	-1 072 189	-984 882
ARUANDEPERIOODI KASUM	620 246	290 250
ARUANDEPERIOODI KOONDKASUM	620 246	290 250

Rahavoogude aruanne

	I kvartal 2015	I kvartal 2014
Rahavood äritegevusest		
Laekunud kindlustuspreemiad kindlustusvõtjatelt	3 007 887	2 770 697
Laekunud teenustasud	238 357	211 243
Laekunud investeerimislepingute maksed	1 534 975	1 812 206
Makstud kindlustusvõtjatele kindlustuslepingutest	-1 059 405	-1 072 307
Finantskohustuste väljamaksed	-886 050	-1 368 335
Arveldused edasikindlustusandjatega	-15 282	-139 592
Makstud tegevuskulud	-1 276 424	-1 298 703
Muud äritulud ja muud ärikulud	64 699	52 439
Investeeringute soetus	-13 196 857	-20 854 328
Investeeringute müük ja lunastamine	9 127 794	13 471 031
Saadud intressid	503 867	243 909
Saadud dividendid	160 779	208 789
Makstud investeeringute haldamise kulud	-77 025	-92 613
Kokku rahavood äritegevusest	-1 872 685	-6 055 564
Rahavood investeerimistegevusest		
Põhivara soetamine	-	-
Kokku rahavood investeerimistegevusest	-	-
Rahavood kokku	-1 872 685	-6 055 564
Raha ja raha ekvivalendid perioodi alguses	6 015 560	9 790 353
Raha ja raha ekvivalentide muutus	-1 872 685	-6 055 564
Valuutakursside muutuste mõju	4 939	5 637
Raha ja raha ekvivalendid perioodi lõpus	4 147 814	3 740 426

Omakapitali liikumise aruanne

	Aksiakapital	Kohustuslik reservkapital	Jaotamata kasum	Omakapital kokku
Seisuga 31.12.2013	3 003 847	2 039 337	12 116 963	17 160 147
Kasumi jaotamine	-	152 208	-152 208	-
Töötajate aktsiaprogrammis osalemine	-	-	27 250	27 250
Aruandeperioodi koondkasum	-	-	-2 083 319	-2 083 319
Seisuga 31.12.2014	3 003 847	2 191 545	9 908 686	15 104 078
Töötajate aktsiaprogrammis osalemine	-	-	6 462	6 462
Aruandeperioodi koondkasum	-	-	620 246	620 246
Seisuga 31.03.2015	3 003 847	2 191 545	10 535 394	15 730 876

I kvartali vahefinantsaruande valitud selgitavad lisad**LISA 1. Vahefinantsaruande koostamise alused**

AS SEB Elu- ja Pensionikindlustuse 2015. aasta I kvartali vahefinantsaruanne on koostatud kooskõlas rahvusvahelise raamatupidamisstandardiga IAS 34 „Vahearuanne“ nõuetega lühendatud vahearuanne kohta.

Käesolevas vahearuanandes on kasutatud samasuguseid arvestuspõhimõtteid, kui AS SEB Elu- ja Pensionikindlustuse 31.detsembril 2014 lõppenud majandusaasta kohta koostatud raamatupidamise aruanandes. Käesolevas vahearuanandes neid arvestuspõhimõtteid uuesti lahti ei kirjutata.

2015. aasta I kvartali vahefinantsaruanne on koostatud eurodes.

LISA 2. Materiaalne põhivara

	Kontori- tehnika / -sisustus	Kokku
Saldo seisuga 31.12.2013		
Soetusmaksumus	97 885	97 885
Akumuleeritud kulum	-80 503	-80 503
Jääkmaksumus	17 382	17 382
2014. a toimunud muutused		
Ostud ja parendused perioodi jooksul	13 958	13 958
Müük ja mahakandmine perioodi jooksul	-1 734	-1 734
Müüdud ja mahakantud vara akumuleeritud kulum	1 734	1 734
Perioodi amortisatsioonikulu	-12 755	-12 755
Saldo seisuga 31.12.2014		
Soetusmaksumus	110 109	110 109
Akumuleeritud kulum	-91 524	-91 524
Jääkmaksumus	18 585	18 585
2015. a toimunud muutused		
Müük ja mahakandmine perioodi jooksul	-4 372	-4 372
Müüdud ja mahakantud vara akumuleeritud kulum	4 372	4 372
Perioodi amortisatsioonikulu	-2 880	-2 880
Saldo seisuga 31.03.2015		
Soetusmaksumus	105 737	105 737
Akumuleeritud kulum	-90 032	-90 032
Jääkmaksumus	15 705	15 705

Põhivarade soetamisel ettemakseid seisuga 31.03.2015 ja 31.12.2014 tehtud ei ole.