

AS SEB ELU- JA PENSIONIKINDLUSTUS

2009. aasta 4. kvartali vahefinantsaruanne

SISUKORD

Sissejuhatus	3
Tegevuse vahearuanne	4
Juhatusdeklaratsioon.....	5
Finantsseisundi aruanne	6
Koondkasumiaruanne.....	7
Koondkasumiaruanne 4.kvartal.....	8
Rahavoogude aruanne	9
Omakapitali liikumise aruanne.....	10
4.kvartali vahefinantsaruande valitud selgitavad lisad	11
LISA 1. Vahefinantsaruande koostamise alused	11
LISA 2. Materiaalne põhivara	11
LISA 3. Tehingud seotud osapooltega	12

Sissejuhatus

Kindlustusseltsi üldandmed

Ettevõtte nimi:	AS SEB Elu- ja Pensionikindlustus
Äriregistri number:	10525330 (EV Äriregister)
Juriidiline aadress:	Tornimäe 2 Tallinn 10150
Tegevusala:	Elu-ja pensionikindlustus
Telefon:	+372 665 6840
Faks:	+372 665 6847
E-mail:	elukindlustus@seb.ee
Interneti kodulehekülg:	www.seb.ee

Audiitor

Audiitori nimi:	AS PricewaterhouseCoopers
Audiitori registrikood:	10142876
Audiitori asukoht ja aadress:	Pärnu mnt. 15, 10141 Tallinn, Eesti

4. kvartali vahearuanne

Aruande bilansipäev:	31.12.2009
Aruandeperiood:	01.01.2009 – 31.12.2009
Aruande valuuta ja ühikud:	Eesti kroon (EEK), kroonides

Tegevuse vahearuanne

AS SEB Elu- ja Pensionikindlustus on AS SEB Panga poolt 1998. aasta oktoobris loodud elukindlustusselts.

Majandustulemused

AS SEB Elu- ja Pensionikindlustus kogus 2009. aasta IV kvartalil kindlustusmakseid 73,1 miljonit krooni, mis on 33,66% vähem kui möödunud aasta sama perioodi jooksul. IV kvartali lõpu seisuga olid AS SEB Elu- ja Pensionikindlustuse turuosad Eestis järgmised: varade maht 26,4%, kindlustusmaksed 23,8%, lepingute arv 27,5%.

Seltsi kliendivarade maht oli 31.12.2009 seisuga 1 294,3 miljonit krooni, millest 536,5 miljonit krooni moodustas III samba pensionivarad. Neist 509,5 miljonit krooni oli investeerimisriskiga elukindlustuse varade maht ning olulisima osa kliendivarade mahust – 773,1 miljonit krooni moodustavad traditsioonilised kogumistooted.

AS SEB Elu- ja Pensionikindlustuse 12 kuu kasum oli 45,2 miljonit krooni. Sealhulgas moodustas IV kvartali kahjum 2,4 miljonit krooni. Kahjum moodustus investeringute väärtuse langusest.

Müügitulemused

Aruandeaasta 12 kuuga sõlmiti 7 899 lepingut, neist 8,81% on investeerimisriskiga elukindlustuslepingud. Täiendava kogumispensioni ehk pensioni III samba lepingud moodustasid sõlmitud lepingute arvust 9,36%.

Eraisikute kohustuste kasvust ning majanduskriisist tingituna mõistavad ja väärtustavad kliendid järjest enam erinevate riskide maandamise vajalikkust, mida kinnitab selgesti ka laenukindlustuse ja riskikindlustuse lepingute kasvav osakaal müügis. Kõikide lepingute müügist moodustas laenu- ja riskikindlustuste müük 77%.

AS SEB Elu- ja Pensionikindlustusel on 31.12.2009 seisuga kokku 58 481 jõus lepingut.



Indrek Holst
Juhatuse esimees

Juhatuse deklaratsioon

Juhatus on koostanud AS SEB Elu- ja Pensionikindlustuse 2009.aasta 4. kvartali vahefinantsaruande, mis on esitatud lehekülgedel 5 kuni 12.


Juhatus kinnitab 2009.aasta 4. kvartali vahefinantsaruande koostamise õigsust ja täielikkust.

Vastutav aktuaar kinnitab raamatupidamise aastaaruandes kajastatud tehniliste eraldiste õigsust ja piisavust.

Juhatus:


Juhatuse esimees:

Indrek Holst


.....
(allkiri)


Juhatuse liige/vastutav aktuaar:

Jaanus Sibul


.....
(allkiri)

Juhatuse liige:

Maarika Liivamägi


.....
(allkiri)

Tallinn, 25.veebruar 2010

Finantsseisundi aruanne

AKTIVA	31.12.2009	31.12.2008
Raha- ja pangakontod	46 719 208	252 904 801
<u>Finantsvarad õiglasel väärtuses muutustega läbi kasumiaruande</u>	<u>1 065 382 656</u>	<u>975 351 157</u>
Aktsiad ja muud väärtpaberid	665 160 518	557 334 260
Võlakirjad ja muud fikseeritud tulumääraga väärtpaberid	390 205 942	410 181 681
Tuletisinstrumendid	10 016 196	7 835 216
<u>Finantsvarad korrigeeritud soetusmaksumuses</u>	<u>357 082 507</u>	<u>126 921 354</u>
Tähtajalised deposiidid	341 853 667	115 786 841
Nõuded otsesest kindlustustegevusest kindlustusvõtjatele	2 294 312	2 831 417
Nõuded edasikindlustuslepingutest	3 320 680	2 968 814
Viitlaekumised, ettemakstud kulud ja muud nõuded	9 613 848	5 334 282
Finantsvarad kokku	1 469 184 371	1 355 177 312
Immateriaalne vara	813 633	1 577 475
Materiaalne põhivara (lisa 2)	956 879	1 337 844
 K O K K U A K T I V A	 1 470 954 883	 1 358 092 631
 PASSIVA		
 Kohustused		
Viitvõlad ja muud finantskohustused	4 807 243	7 531 157
Kohustused edasikindlustuslepingutest	-	92 505
Kohustused kindlustuslepingutest	682 157 995	612 990 966
Finantskohustused investeerimislepingutest	616 237 848	614 950 132
- Õiglasel väärtuses muutustega läbi kasumiaruande	509 536 345	501 558 461
- Korrigeeritud soetusmaksumuses	106 701 503	113 391 671
Kohustused kokku	1 303 203 083	1 235 564 760
 Omakapital		
Aktsiakapital	47 000 000	47 000 000
Reservkapital	19 535 218	19 535 218
Jaotamata kasum	101 216 582	55 992 653
Omakapital kokku	167 751 800	122 527 871
 K O K K U P A S S I V A	 1 470 954 883	 1 358 092 631

Koondkasumiaruanne	12 kuud 2009	12 kuud 2008
Tulu brutopreemiatelt	187 926 953	197 278 834
Kulu edasikindlustuse preemiatele	-5 429 553	-7 536 576
Neto tulu preemiatelt	182 497 400	189 742 258
Teenustasud	14 913 476	21 411 054
Muud äritulud	2 662 931	4 152 055
Kokku muud tegevustulud	17 576 407	25 563 109
Investeeringute tulud ja kulud (neto)		
Finantstulu õiglase väärtuse muutusest	29 922 436	-107 634 232
Tulu korrigeeritud soetusmaksumuses finantsvaradelt	23 087 638	14 436 803
Kokku investeeringute tulud	53 010 074	-93 197 429
Kindlustuslepingute väljamaksed ja kohustuste muutus	-151 438 833	-150 493 912
Investeeringislepingute finantskohustuse väärtuse muutus	-2 595 995	-2 716 862
Neto tegevuskulud		
Sõlmimisväljaminekud	-27 780 139	-34 593 560
Administratiivkulud	-21 954 076	-21 914 040
Investeeringute haldamise kulud	-2 780 512	-2 577 399
Muud ärikulud	-1 319 830	-223 119
Kokku tegevuskulud	-53 834 557	-59 308 118
ARUANDEPERIOODI KASUM/-KAHJUM	45 214 496	-90 410 954

Koondkasumiaruanne 4.kvartal	4.kvartal 2009	4.kvartal 2008
Tulu brutopreemiatelt	46 605 803	49 826 723
Kulu edasikindlustuse preemiatele	-1 933 298	-2 328 808
Neto tulu preemiatelt	44 672 505	47 497 915
Teenustasud	3 875 660	4 024 065
Muud äritulud	1 259 321	1 210 518
Kokku muud tegevustulud	5 134 981	5 234 583
Investeeringute tulud ja kulud (neto)		
Finantstulu õiglase väärtuse muutusest	-5 191 562	-62 865 932
Tulu korrigeeritud soetusmaksumuses finantsvaradelt	4 698 017	4 818 279
Kokku investeeringute tulud	-493 545	-58 047 653
Kindlustuslepingute väljamaksed ja kohustuste muutus	-37 187 665	-38 669 405
Investeeringulepingute finantskohustuse väärtuse muutus	-721 172	-497 199
Neto tegevuskulud		
Sõlmimisväljaminekud	-7 886 254	-8 336 995
Administratiivkulud	-4 072 560	-5 183 384
Investeeringute haldamise kulud	-751 410	-652 585
Muud ärikulud	-1 091 446	-67 814
Kokku tegevuskulud	-13 801 670	-14 240 778
ARUANDEPERIOODI KAHJUM	-2 396 566	-58 722 537

Rahavoogude aruanne

	12 kuud 2009	12 kuud 2008
Rahavood äritegevusest		
Laekunud kindlustuspreemiad kindlustusvõtjatelt	170 187 409	188 026 049
Laekunud teenustasud	14 913 476	21 411 054
Laekunud finantskohustuste maksed	83 974 483	217 425 103
Makstud kindlustusvõtjatele kindlustuslepingutest	-75 950 252	-60 801 199
Finantskohustuste väljamaksed	-134 943 691	-223 679 295
Arveldused edasikindlustusandjatega	-979 406	-4 337 578
Makstud tegevuskulud	-58 606 148	-61 394 264
Muud äritulud ja muud ärikulud	1 488 026	3 721 404
Investeeringute soetus	-966 617 514	-1 650 360 881
Investeeringute müük ja lunastamine	723 645 924	1 497 481 615
Laekumised futuurlepingutest	25 421 310	33 019 432
Väljamaksed futuurlepingutest	-25 055 955	-24 284 171
Saadud intressid	36 372 090	34 031 514
Saadud dividendid	4 831 642	6 987 798
Makstud investeeringute haldamise kulud	-5 133 029	-6 031 967
Kokku rahavood äritegevusest	-206 453 635	-28 785 386
Rahavood investeerimistegevusest		
Põhivara soetamine	-39 155	-198 817
Kokku rahavood investeerimistegevusest	-39 155	-198 817
Rahavood finantseerimistegevusest		
Kapitalirendi põhiosa tagasimaksed	-	-90 858
Kokku rahavood finantseerimistegevusest	-	-90 858
Rahavood kokku		
Raha ja raha ekvivalendid perioodi alguses	252 904 801	281 296 959
Raha ja raha ekvivalentide muutus	-206 492 790	-29 075 061
Valuutakursside muutuste mõju	307 197	682 903
Raha ja raha ekvivalendid perioodi lõpus	46 719 208	252 904 801

Omakapitali liikumise aruanne

	Aktsiakapital	Reservkapital	Jaotamata kasum	Omakapital kokku
Seisuga 31.12.2006	47 000 000	11 218 467	127 645 938	185 864 405
Kasumi jaotamine	-	5 609 309	-5 609 309	-
Aruandeaasta kasum	-	-	27 074 420	27 074 420
Seisuga 31.12.2007	47 000 000	16 827 776	149 111 049	212 938 825
Kasumi jaotamine	-	2 707 442	-2 707 442	-
Aruandeaasta kahjum	-	-	-90 410 954	-90 410 954
Seisuga 31.12.2008	47 000 000	19 535 218	55 992 653	122 527 871
Töötajate aktsiaprogramm	-	-	9433	9433
Aruandeperioodi kasum	-	-	45 214 496	45 214 496
Seisuga 31.12.2009	47 000 000	19 535 218	101 216 582	167 751 800

4.kvartali vahefinantsaruande valitud selgitavad lisad**LISA 1. Vahefinantsaruande koostamise alused**

AS SEB Elu- ja Pensionikindlustuse 2009. aasta 4.kvartali vahearuanne on koostatud kooskõlas rahvusvahelise raamatupidamisstandardiga IAS 34 „Vahearuanne“ nõuetega lühendatud vahearuannete kohta.

Käesolevas vahearuanandes on kasutatud samasuguseid arvestuspõhimõtteid, kui AS SEB Elu- ja Pensionikindlustuse 31.detsembril 2008 lõppenud majandusaasta kohta koostatud raamatupidamise aruanandes. Käesolevas vahearuanandes neid arvestuspõhimõtteid uuesti lahti ei kirjutata.

2009. aasta 4.kvartali vahearuanne on koostatud Eesti kroonides.

LISA 2. Materiaalne põhivara

	Kapitaliseeritud ehituskulud	Kapitalirendiga soetatud vara	Kontori- tehnika / -sisustus	Kokku
Saldo seisuga 31.12.2007				
Soetusmaksumus	1 739 238	647 229	1 272 800	3 659 267
Akumuleeritud kulum	-744 929	-362 401	-733 780	-1 841 110
Jääkmaksumus	994 309	284 828	539 020	1 818 157
2008. a toimunud muutused				
Ostud ja parendused perioodi jooksul	22 420	-	176 397	198 817
Müük ja mahakandmine perioodi jooksul (soetusmaksumuses)	-	-647 229	-398 934	-1 046 163
Müüdud ja mahakantud vara akumuleeritud kulum	-	445 521	398 934	844 455
Perioodi amortisatsioonikulu	-248 775	-83 120	-145 527	-477 422
Saldo seisuga 31.12.2008				
Soetusmaksumus	1 761 658	-	1 050 263	2 811 921
Akumuleeritud kulum	-993 704	-	-480 373	-1 474 077
Jääkmaksumus	767 954	-	569 890	1 337 844
2009. a toimunud muutused				
Ostud ja parendused perioodi jooksul	-	-	39 155	39 155
Müük ja mahakandmine perioodi jooksul (soetusmaksumuses)	-526 753	-	-63 686	-590 439
Müüdud ja mahakantud vara akumuleeritud kulum	510 312	-	63 686	573 998
Perioodi amortisatsioonikulu	-248 775	-	-154 904	-403 679
			-	
			-	
Saldo seisuga 31.12.2009				
Soetusmaksumus	1 234 905	-	1 025 732	2 260 637
Akumuleeritud kulum	-732 167	-	-571 591	-1 303 758
Jääkmaksumus	502 738	-	454 141	956 879

Põhivarade soetamisel ettemakseid seisuga 31.12.2009 ja 31.12.2008 tehtud ei ole.

LISA 3. Tehingud seotud osapooltega

Bilanss	Emaettevõtte		Emaettevõtte	
	Emaettevõtte*	teised tütar-ettevõtted	Emaettevõtte	teised tütar-ettevõtted
	31.12.2009	31.12.2009	31.12.2008	31.12.2008
Aktiva				
Raha- ja pangakontod	46 630 839	-	172 141 830	-
Finantsvarad õiglases väärtuses läbi kasumiaruande	5 286 685	-	12 814 121	-
Aktsiad ja muud väärtpaberid	1 563 804	-	-	-
Võlakirjad ja muud fikseeritud tulumääraga väärtpaberid	3 427 037	-	4 978 905	-
Tuletisinstrumendid	295 843	-	7 835 216	-
Finantsvarad korrigeeritud soetusmaksumuses	326 416 311	100 000	119 136 548	104 268
Tähtjalised deposiidid	287 853 667	-	115 786 841	-
Viitlaekumised, ettemakstud kulud ja muud nõuded	7 562 644	100 000	3 349 707	104 268
Finantsvarad kokku	331 702 996	100 000	131 950 669	104 268
Passiva				
Kohustused kindlustuslepingutest	-	207 019	-	189 018
Muud finantskohustused	-	-	1 439 687	-
Viitvõlad ja ettemakstud kulud	135 514	45 000	119 828	51 000
Kohustused kokku	135 514	252 019	1 559 515	240 018
Aktiikapital	47 000 000	-	47 000 000	-

Kasumiaruanne	Emaettevõtte		Emaettevõtte	
	Emaettevõtte	teised tütar-ettevõtted	Emaettevõtte	teised tütar-ettevõtted
	12 kuud 2009	12 kuud 2009	12 kuud 2008	12 kuud 2008
Teenustasud	-	1 472 297	-	1 377 120
Muud äritulud	21 809	-	27 959	-
Finantstulu õiglase väärtuse muutusest	-745 395	-	-1 487 109	-
Tulu korrigeeritud soetusmaksumuses finantsvaradelt	19 736 638	-	12 482 789	-
Kindlustuslepingute väljamaksed ja kohustuste muutus	-442 442	-7 152	-441 224	-4 078
Investeeringulepingute finantskohustuste väärtuse muutus	1 195 681	-	-339 878	-
Sõlmimisväljaminekud	-9 070 333	-505 997	-9 798 578	-612 029
Administratiivkulud	-11 791 319	-83 988	-9 713 467	-60 630
Investeeringute haldamise kulud	-372 706	-1 974 824	-431 634	-1 767 670

* Emaettevõtte all on mõeldud AS SEB Panka. Alates 28.01.2010 on uueks emettevõtteks SEB Trygg Liv Holding AB.

Emaettevõttelt osteti pangakontode ja väärtpaberiportfellidega seotud haldamisteenuseid, kindlustuslepingute vahendusteenust, IT teenust, renditeenust jmt.

Emaettevõtte teistelt tütar-ettevõtetelt osteti renditeenuseid ja väärtpaberiportfellidega seotud haldamisteenuseid ning omakorda saadi tulu SEB fondiosakute tehingutelt.