

**AS SEB ELU- JA PENSIONIKINDLUSTUS**

**2009. aasta 2. kvartali vahearuanne**

**SISUKORD**

Sissejuhatus .....	3
Tegevusaruanne.....	4
Juhatuse deklaratsioon.....	5
Bilanss .....	6
Kasumiaruanne.....	7
Kasumiaruanne 2.kvartal.....	8
Rahavoogude aruanne .....	9
Omakapitali liikumise aruanne.....	10
2.kvartali vahearuannde valitud selgitavad lisad.....	11
LISA 1. Vahearuannde koostamise alused.....	11
LISA 2. Materiaalne põhivara .....	11
LISA 3. Tehingud seotud osapooltega .....	12

**Sissejuhatus**

## Kindlustusseltsi üldandmed

Ettevõtte nimi:	AS SEB Elu- ja Pensionikindlustus
Äriregistri number:	10525330 (EV Äriregister)
Juriidiline aadress:	Tornimäe 2 Tallinn 10150
Tegevusala:	Elu- ja pensionikindlustus
Telefon:	+372 665 6840
Faks:	+372 665 6847
E-mail:	elukindlustus@seb.ee
Interneti kodulehekülg:	<a href="http://www.seb.ee">www.seb.ee</a>

## Audiitor

Audiitori nimi:	AS PricewaterhouseCoopers
Audiitori registrikood:	10142876
Audiitori asukoht ja aadress:	Pärnu mnt. 15, 10141 Tallinn, Eesti

## 2. kvartali vahearuanne

Aruande bilansipäev:	30.06.2009
Aruandeperiood:	01.01.2009 – 30.06.2009
Aruande valuuta ja ühikud:	Eesti kroon (EEK), kroonides

**Tegevusaruanne**

AS SEB Elu- ja Pensionikindlustus on AS SEB Panga poolt 1998. aasta oktoobris loodud elukindlustusselts.

**Majandustulemused**

AS SEB Elu- ja Pensionikindlustus kogus 2009. aasta II kvartalil kindlustusmakseid 126,9 miljonit krooni, mis on 43% vähem kui mõeldud aasta sama perioodi jooksul. Kogutud maksete alusel oli II kvartali lõpu seisuga AS SEB Elu- ja Pensionikindlustuse turuosad Eestis järgmised: varade maht 28%, laekunud kindlustusmaksed 23,5%, lepingute arv 26,3%.

Seltsi kliendivarade maht oli 30.06.2009 seisuga 1 224 miljonit krooni, millest 501 miljonit krooni moodustas III samba pensionivarade ning 481 miljonit krooni investeerimisriskiga elukindlustuse varade maht.


AS SEB Elu- ja Pensionikindlustuse I poolaasta kasum oli 22,8 miljonit krooni. Sealhulgas moodustas II kvartali kasum 14,6 miljonit krooni. Kasum moodustus lepingute teenindamise ning investeerimistulemusena.

**Müügitulemused**

Aruandeaasta esimesel poolaastal sõlmiti 3 387 lepingut, neist 8,1% on investeerimisriskiga elukindlustuslepingud. Täiendava kogumispensioni lepingud moodustasid sõlmitud lepingute arvust 12,5%. Valitseva majanduskeskkonna taustal mõistavad kliendid järjest enam riskide maandamise vajalikkust. Laenu- ja riskikindlustuste müük on kasvanud 25%.

Pensioni II samba muudatused ja keeruline majanduslik olukord on mõjutanud klientide hoiakut pensioni suhtes ning mõju on tuntav ka III pensionisamba lepingute müügis, mis on vähenenud enam kui 50%.

AS SEB Elu- ja Pensionikindlustusel on 30.06.2009 seisuga kokku 56 959 jõus lepingut.



Indrek Holst  
Juhatuse esimees

**Juhatuse deklaratsioon**

Juhatus on koostanud AS SEB Elu- ja Pensionikindlustuse 2009.aasta 2. kvartali vahearuanne, mis on esitatud lehekülgedel 5 kuni 12.


Juhatus kinnitab 2009.aasta 2. kvartali vahearuanne koostamise õigsust ja täielikkust.

Vastutav aktuaar kinnitab raamatupidamise aastaaruandes kajastatud tehniliste eraldiste õigsust ja piisavust.

Juhatus:

Juhatuse esimees:

Indrek Holst



.....  
(allkiri)

Juhatuse liige/vastutav aktuaar:


Jaanus Sibul



.....  
(allkiri)

Juhatuse liige:

Maarika Liivamägi



.....  
(allkiri)

Tallinn, 12.august 2009

**Bilanss**

<b>AKTIVA</b>	<b>30.06.2009</b>	<b>31.12.2008</b>
<b>Raha- ja pangakontod</b>	90 580 777	252 904 801
<u>Finantsvarad õiglasest väärtuses muutustega läbi kasumiaruande</u>	<u>890 678 408</u>	<u>975 351 157</u>
Aktsiad ja muud väärtpaberid	574 955 276	557 334 260
Võlakirjad ja muud fikseeritud tulumääraga väärtpaberid	315 289 080	410 181 681
Tuletisinstrumentid	434 052	7 835 216
<u>Finantsvarad korrigeeritud soetusmaksumuses</u>	<u>399 865 782</u>	<u>126 921 354</u>
Tähtajalised deposiidid	383 342 095	115 786 841
Nõuded otsesest kindlustustegevusest kindlustusvõtjatele	2 571 472	2 831 417
Nõuded edasikindlustuslepingutest	4 414 693	2 968 814
Viitlaekumised, ettemakstud kulud ja muud nõuded	9 537 522	5 334 282
<b>Finantsvarad kokku</b>	<b>1 290 544 190</b>	<b>1 355 177 312</b>
<b>Immateriaalne vara</b>	<b>938 220</b>	<b>1 577 475</b>
<b>Materiaalne põhivara (lisa 2)</b>	<b>1 176 044</b>	<b>1 337 844</b>
 <b>K O K K U A K T I V A</b>	 <b>1 383 239 231</b>	 <b>1 358 092 631</b>
 <b>PASSIVA</b>		
 <b>Kohustused</b>		
Viitvõlad ja muud finantskohustused	4 430 376	7 531 157
Kohustused edasikindlustuslepingutest	-	92 505
Kohustused kindlustuslepingutest	642 232 685	612 990 966
<b>Finantskohustused investeerimislepingutest</b>	<b>591 228 672</b>	<b>614 950 132</b>
- Õiglasest väärtuses muutustega läbi kasumiaruande	480 779 448	501 558 461
- Korrigeeritud soetusmaksumuses	110 449 224	113 391 671
<b>Kohustused kokku</b>	<b>1 237 891 733</b>	<b>1 235 564 760</b>
 <b>Omakapital</b>		
Aktsiakapital	47 000 000	47 000 000
Reservkapital	19 535 218	19 535 218
Jaotamata kasum	78 812 280	55 992 653
<b>Omakapital kokku</b>	<b>145 347 498</b>	<b>122 527 871</b>
 <b>K O K K U P A S S I V A</b>	 <b>1 383 239 231</b>	 <b>1 358 092 631</b>

<b>Kasumiaruanne</b>	<b>6 kuud 2009</b>	<b>6 kuud 2008</b>
Tulu brutopreemiatelt	92 305 015	98 466 970
Kulu edasikindlustuse preemiatele	-2 271 736	-3 587 687
<b>Neto tulu preemiatelt</b>	<b>90 033 279</b>	<b>94 879 283</b>
Teenustasud	7 643 780	12 717 250
Muud äritulud	982 223	2 206 424
<b>Kokku muud tegevustulud</b>	<b>8 626 003</b>	<b>14 923 674</b>
<b>Investeeringute tulud ja kulud (neto)</b>		
Finantstulu õiglase väärtuse muutusest	14 455 919	-19 368 957
Tulu korrigeeritud soetusmaksumuses finantsvaradelt	12 812 353	5 938 170
<b>Kokku investeeringute tulud</b>	<b>27 268 272</b>	<b>-13 430 787</b>
<b>Kindlustuslepingute väljamaksed ja kohustuste muutus</b>	<b>-74 960 193</b>	<b>-73 983 378</b>
<b>Investeeringulepingute finantskohustuse väärtuse muutus</b>	<b>-1 345 079</b>	<b>-1 667 586</b>
<b>Neto tegevuskulud</b>		
Sõlmimisväljaminekud	-13 563 683	-17 179 607
Administratiivkulud	-11 766 221	-11 161 178
Investeeringute haldamise kulud	-1 314 465	-1 228 795
Muud ärikuulud	-158 287	-92 263
<b>Kokku tegevuskulud</b>	<b>-26 802 656</b>	<b>-29 661 843</b>
<b>ARUANDEPERIOODI KASUM/-KAHJUM</b>	<b>22 819 626</b>	<b>-8 940 637</b>

**Kasumiaruanne 2.kvartal**

	<b>2.kvartal 2009</b>	<b>2.kvartal 2008</b>
Tulu brutopreemiatelt	46 193 614	49 727 149
Kulu edasikindlustuse preemiatele	-1 099 159	-1 944 192
<b>Neto tulu preemiatelt</b>	<b>45 094 455</b>	<b>47 782 957</b>
Teenustasud	3 634 359	4 868 605
Muud äritulud	633 563	1 506 301
<b>Kokku muud tegevustulud</b>	<b>4 267 922</b>	<b>6 374 906</b>
<b>Investeeringute tulud ja kulud (neto)</b>		
Finantstulu õiglase väärtuse muutusest	10 521 122	5 213 998
Tulu korrigeeritud soetusmaksumuses finantsvaradelt	6 888 829	3 012 417
<b>Kokku investeeringute tulud</b>	<b>17 409 951</b>	<b>8 226 415</b>
<b>Kindlustuslepingute väljamaksed ja kohustuste muutus</b>	<b>-38 172 991</b>	<b>-38 568 669</b>
<b>Investeeringulepingute finantskohustuse väärtuse muutus</b>	<b>-681 672</b>	<b>-714 159</b>
<b>Neto tegevuskulud</b>		
Sõlmimisväljaminetekud	-6 780 415	-8 424 988
Administratiivkulud	-5 813 001	-5 805 104
Investeeringute haldamise kulud	-657 985	-609 385
Muud ärikulud	-49 765	-86 347
<b>Kokku tegevuskulud</b>	<b>-13 301 166</b>	<b>-14 925 824</b>
<b>ARUANDEPERIOODI KASUM/-KAHJUM</b>	<b>14 616 499</b>	<b>8 175 626</b>



**Rahavoogude aruanne**

	<b>6 kuud 2009</b>	<b>6 kuud 2008</b>
<b>Rahavood äritegevusest</b>		
Laekunud kindlustuspreemiad kindlustusvõtjatelt	83 392 455	90 869 418
Laekunud teenustasud	7 643 780	12 717 250
Laekunud finantskohustuste maksed	39 462 384	116 929 549
Makstud kindlustusvõtjatele kindlustuslepingutest	-44 195 802	-20 886 188
Finantskohustuste väljamaksed	-57 255 143	-84 359 152
Arveldused edasikindlustusandjaga	-49 635	-2 248 116
Makstud tegevuskulud	-30 039 257	-31 845 328
Muud äritulud ja muud ärikulud	570 719	1 739 721
Investeeringute soetus	-628 280 762	-944 945 845
Investeeringute müük ja lunastamine	446 885 579	769 386 507
Laekumised futuurlepingutest	16 829 332	4 385 960
Väljamaksed futuurlepingutest	-17 821 168	-4 073 757
Saadud intressid	19 791 181	18 210 539
Saadud dividendid	2 976 105	6 084 496
Makstud investeeringute haldamise kulud	-2 507 704	-3 065 686
<b>Kokku rahavood äritegevusest</b>	<b>-162 597 936</b>	<b>-71 100 632</b>
<b>Rahavood investeerimistegevusest</b>		
Põhivara soetamine	-39 155	-176 387
<b>Kokku rahavood investeerimistegevusest</b>	<b>-39 155</b>	<b>-176 387</b>
<b>Rahavood finantseerimistegevusest</b>		
Kapitalirendi põhiosa tagasimaksed	-	-48 546
<b>Kokku rahavood finantseerimistegevusest</b>	<b>-</b>	<b>-48 546</b>
<b>Rahavood kokku</b>		
Raha ja raha ekvivalendid perioodi alguses	252 904 801	281 296 959
Raha ja raha ekvivalentide muutus	-162 637 091	-71 325 565
Valuutakursside muutuste mõju	313 067	-245 774
<b>Raha ja raha ekvivalendid perioodi lõpus</b>	<b>90 580 777</b>	<b>209 725 620</b>

**Omakapitali liikumise aruanne**

	<b>Aktiakapital</b>	<b>Reservkapital</b>	<b>Jaotamata kasum</b>	<b>Omakapital kokku</b>
<b>Seisuga 31.12.2006</b>	<b>47 000 000</b>	<b>11 218 467</b>	<b>127 645 938</b>	<b>185 864 405</b>
Kasumi jaotamine	-	5 609 309	-5 609 309	-
Aruandeaasta kasum	-	-	27 074 420	27 074 420
<b>Seisuga 31.12.2007</b>	<b>47 000 000</b>	<b>16 827 776</b>	<b>149 111 049</b>	<b>212 938 825</b>
Kasumi jaotamine	-	2 707 442	-2 707 442	-
Aruandeaasta kahjum	-	-	-90 410 954	-90 410 954
<b>Seisuga 31.12.2008</b>	<b>47 000 000</b>	<b>19 535 218</b>	<b>55 992 653</b>	<b>122 527 871</b>
Aruandeperioodi kasum	-	-	22 819 626	22 819 626
<b>Seisuga 30.06.2009</b>	<b>47 000 000</b>	<b>19 535 218</b>	<b>78 812 280</b>	<b>145 347 498</b>

**2.kvartali vahearuanne valitud selgitavad lisad****LISA 1. Vahearuanne koostamise alused**

AS SEB Elu- ja Pensionikindlustuse 2009. aasta 2.kvartali vahearuanne on koostatud kooskõlas rahvusvahelise raamatupidamisstandardiga IAS 34 „Vahearuanne“ nõuetega lühendatud vahearuannete kohta.

Käesolevas vahearuanandes on kasutatud samasuguseid arvestuspõhimõtteid, kui AS SEB Elu- ja Pensionikindlustuse 31.detsembril 2008 lõppenud majandusaasta kohta koostatud raamatupidamise aruanandes. Käesolevas vahearuanandes neid arvestuspõhimõtteid uuesti lahti ei kirjutata.

2009. aasta 2.kvartali vahearuanne on koostatud Eesti kroonides.

**LISA 2. Materiaalne põhivara**

	Kapitaliseeritud ehituskulud	Kapitalirendiga soetatud vara	Kontori- tehnik / -sisustus	Kokku
<b>Saldo seisuga 31.12.2007</b>				
Soetusmaksumus	1 739 238	647 229	1 272 800	3 659 267
Akumuleeritud kulum	-744 929	-362 401	-733 780	-1 841 110
Jääkmaksumus	994 309	284 828	539 020	1 818 157
<b>2008. a toimunud muutused</b>				
Ostud ja parendused perioodi jooksul	22 420	-	176 397	198 817
Müük ja mahakandmine perioodi jooksul (soetusmaksumuses)	-	-647 229	-398 934	-1 046 163
Müüdüd ja mahakantud vara akumuleeritud kulum	-	445 521	398 934	844 455
Perioodi amortisatsioonikulu	-248 775	-83 120	-145 527	-477 422
<b>Saldo seisuga 31.12.2008</b>				
Soetusmaksumus	1 761 658	-	1 050 263	2 811 921
Akumuleeritud kulum	-993 704	-	-480 373	-1 474 077
Jääkmaksumus	767 954	-	569 890	1 337 844
<b>2009. a toimunud muutused</b>				
Ostud ja parendused perioodi jooksul	-	-	39 155	39 155
Perioodi amortisatsioonikulu	-125 135	-	-75 820	-200 955
<b>Saldo seisuga 30.06.2009</b>				
Soetusmaksumus	1 761 658	-	1 089 418	2 851 076
Akumuleeritud kulum	-1 118 839	-	556 193	-1 675 032
Jääkmaksumus	642 819	-	533 225	1 176 044

Põhivarade soetamisel ettemakseid seisuga 30.06.2009 ja 31.12.2008 tehtud ei ole.