

AS SEB ELU- JA PENSIONIKINDLUSTUS

2009. aasta 3. kvartali vahearuanne

SISUKORD

Sissejuhatus	3
Tegevusaruanne.....	4
Juhatuse deklaratsioon.....	5
Bilanss	6
Kasumiaruanne.....	7
Kasumiaruanne 3.kvartal.....	8
Rahavoogude aruanne	9
Omakapitali liikumise aruanne.....	10
3.kvartali vahearuannde valitud selgitavad lisad.....	11
LISA 1. Vahearuannde koostamise alused	11
LISA 2. Materiaalne põhivara	11
LISA 3. Tehingud seotud osapooltega	12

Sissejuhatus

Kindlustusseltsi üldandmed

Ettevõtte nimi:	AS SEB Elu- ja Pensionikindlustus
Äriregistri number:	10525330 (EV Äriregister)
Juriidiline aadress:	Tornimäe 2 Tallinn 10150
Tegevusala:	Elu-ja pensionikindlustus
Telefon:	+372 665 6840
Faks:	+372 665 6847
E-mail:	elukindlustus@seb.ee
Interneti kodulehekülg:	www.seb.ee

Audiitor

Audiitori nimi:	AS PricewaterhouseCoopers
Audiitori registrikood:	10142876
Audiitori asukoht ja aadress:	Pärnu mnt. 15, 10141 Tallinn, Eesti

3. kvartali vahearuanne

Aruande bilansipäev:	30.09.2009
Aruandeperiood:	01.01.2009 – 30.09.2009
Aruande valuuta ja ühikud:	Eesti kroon (EEK), kroonides

Tegevusaruanne

AS SEB Elu- ja Pensionikindlustus on AS SEB Panga poolt 1998. aasta oktoobris loodud elukindlustusselts.

Majandustulemused

AS SEB Elu- ja Pensionikindlustus kogus 2009. aasta III kvartalil kindlustusmaksleid 69,7 miljonit krooni, mis on 29,3% vähem kui möödunud aasta sama perioodi jooksul. III kvartali lõpu seisuga olid AS SEB Elu- ja Pensionikindlustuse turuosad Eestis järgmised: varade maht 27,4%, kindlustusmaksed 24,2%, lepingute arv 26,4%.

Seltsi kliendivarade maht oli 30.09.2009 seisuga 1 286,5 miljonit krooni, millest 520,3 miljonit krooni moodustas III samba pensionivarade ning 520,8 miljonit krooni investeerimisriskiga elukindlustuse varade maht.


AS SEB Elu- ja Pensionikindlustuse 9 kuu kasum oli 47,6 miljonit krooni. Sealhulgas moodustas III kvartali kasum 24,8 miljonit krooni.

Müügitulemused

Aruandeaasta 9 kuuga sõlmiti 5 349 lepingut, millest suurima osa - 74% - moodustavad riskikindlustuse ja laenukindlustuse lepingud. Valitseva majanduskeskkonna taustal mõistavad inimesed järjest enama riskide maandamise olulisust. Seda kinnitab ka asjaolu, et kliendid on järjest enam hakanud sõlmima lisakindlustuslepinguid, millega laiendatakse oma olemasolevate põhilepingute funktsionaalsust erinevate riskide maandamiseks.

Täiendava kogumispensioni ehk pensioni III samba lepingud moodustasid sõlmitud lepingute arvust 10,2%.

AS SEB Elu- ja Pensionikindlustusel on 30.09.2009 seisuga kokku 57 320 jõus lepingut.



Indrek Holst
Juhatuse esimees

Juhatusdeklaratsioon

Juhatus on koostanud AS SEB Elu- ja Pensionikindlustuse 2009.aasta 3. kvartali vahearuanne, mis on esitatud lehekülgedel 5 kuni 12.


Juhatus kinnitab 2009.aasta 3. kvartali vahearuanne koostamise õigsust ja täielikkust.

Vastutav aktuaar kinnitab raamatupidamise aastaaruandes kajastatud tehniliste eraldiste õigsust ja piisavust.

Juhatus:

Juhatusesimees:


Indrek Holst



.....
(allkiri)

Juhatuseliige/vastutav aktuaar:


Jaanus Sibul



.....
(allkiri)

Juhatuseliige:

Maarika Liivamägi



.....
(allkiri)

Tallinn, 09. november 2009

Bilanss

AKTIIVA	30.09.2009	31.12.2008
Raha- ja pangakontod	122 878 550	252 904 801
<u>Finantsvarad õiglases väärtuses muutustega läbi kasumiaruande</u>	<u>1 086 484 873</u>	<u>975 351 157</u>
Aktsiad ja muud väärtpaberid	646 140 912	557 334 260
Võlakirjad ja muud fikseeritud tulumääraga väärtpaberid	431 282 385	410 181 681
Tuletisinstrumendid	9 061 576	7 835 216
<u>Finantsvarad korrigeeritud soetusmaksumuses</u>	<u>255 110 698</u>	<u>126 921 354</u>
Tähtajalised deposiidid	235 458 836	115 786 841
Nõuded otsesest kindlustustegevusest kindlustusvõtjatele	2 406 275	2 831 417
Nõuded edasikindlustuslepingutest	4 729 800	2 968 814
Viitlaekumised, ettemakstud kulud ja muud nõuded	12 515 787	5 334 282
Finantsvarad kokku	1 341 595 571	1 355 177 312
Immateriaalne vara	793 978	1 577 475
Materiaalne põhivara (lisa 2)	1 057 868	1 337 844
 KOKKU AKTIIVA	 1 466 325 967	 1 358 092 631
 PASSIVA		
 Kohustused		
Viitvõlad ja muud finantskohustused	6 021 337	7 531 157
Kohustused edasikindlustuslepingutest	140 554	92 505
Kohustused kindlustuslepingutest	662 996 733	612 990 966
Finantskohustused investeerimislepingutest	627 028 410	614 950 132
- Õiglases väärtuses muutustega läbi kasumiaruande	520 795 292	501 558 461
- Korrigeeritud soetusmaksumuses	106 233 118	113 391 671
Kohustused kokku	1 296 187 034	1 235 564 760
 Omakapital		
Aktsiakapital	47 000 000	47 000 000
Reservkapital	19 535 218	19 535 218
Jaotamata kasum	103 603 715	55 992 653
Omakapital kokku	170 138 933	122 527 871
 KOKKU PASSIVA	 1 466 325 967	 1 358 092 631

Kasumiaruanne	9 kuud 2009	9 kuud 2008
Tulu brutopreemiatelt	141 321 150	147 452 111
Kulu edasikindlustuse preemiatele	3 496 255	-5 207 768
Neto tulu preemiatelt	137 824 895	142 244 343
Teenustasud	11 037 816	17 386 989
Muud äritulud	1 403 610	2 941 537
Kokku muud tegevustulud	12 441 426	20 328 526
Investeeringute tulud ja kulud (neto)		
Finantstulu õiglase väärtuse muutusest	35 113 998	-44 768 300
Tulu korrigeeritud soetusmaksumuses finantsvaradelt	18 389 621	9 618 524
Kokku investeeringute tulud	53 503 619	-35 149 776
Kindlustuslepingute väljamaksed ja kohustuste muutus	-114 251 168	-111 824 507
Investeeringulepingute finantskohustuse väärtuse muutus	-1 874 823	-2 219 663
Neto tegevuskulud		
Sõlmimisväljaminekud	-19 893 885	-26 256 565
Administratiivkulud	-17 881 516	-16 730 656
Investeeringute haldamise kulud	-2 029 102	-1 924 814
Muud ärikulud	-228 384	-155 305
Kokku tegevuskulud	-40 032 887	-45 067 340
ARUANDEPERIOODI KASUM/-KAHJUM	47 611 062	-31 688 417

Kasumiaruanne 3.kvartal

	3.kvartal 2009	3.kvartal 2008
Tulu brutopreemiatelt	49 016 136	48 985 141
Kulu edasikindlustuse preemiatele	-1 224 520	-1 620 081
Neto tulu preemiatelt	47 791 616	47 365 060
Teenustasud	3 394 036	4 669 739
Muud äritulud	421 387	735 113
Kokku muud tegevustulud	3 815 423	5 404 852
Investeeringute tulud ja kulud (neto)		
Finantstulu õiglase väärtuse muutusest	20 658 080	-25 399 343
Tulu korrigeeritud soetusmaksumuses finantsvaradelt	5 577 267	3 680 354
Kokku investeeringute tulud	26 235 347	-21 718 989
Kindlustuslepingute väljamaksed ja kohustuste muutus	-39 290 976	-37 841 129
Investeeringislepingute finantskohustuse väärtuse muutus	-529 743	-552 077
Neto tegevuskulud		
Sõlmimisväljaminekud	-6 330 203	-9 076 958
Administratiivkulud	-6 115 295	-5 569 478
Investeeringute haldamise kulud	-714 637	-696 019
Muud ärikuulud	-70 096	-63 042
Kokku tegevuskulud	-13 230 231	-15 405 497
ARUANDEPERIOODI KASUM/-KAHJUM	24 791 436	-22 747 780

Rahavoogude aruanne

	9 kuud 2009	9 kuud 2008
Rahavood äritegevusest		
Laekunud kindlustuspreemiad kindlustusvõtjatelt	128 238 219	138 643 975
Laekunud teenustasud	11 037 816	17 386 989
Laekunud finantskohustuste maksed	59 730 927	162 528 511
Makstud kindlustusvõtjatele kindlustuslepingutest	-60 586 110	-39 987 116
Finantskohustuste väljamaksed	-85 379 927	-139 590 911
Arveldused edasikindlustusandjatega	-575 904	-3 388 246
Makstud tegevuskulud	-43 583 523	-44 875 583
Muud äritulud ja muud ärikulud	1 017 951	3 161 676
Investeeringute soetus	-746 339 466	-1 208 361 410
Investeeringute müük ja lunastamine	575 297 204	1 086 748 436
Laekumised futuurlepingutest	24 228 930	11 512 012
Väljamaksed futuurlepingutest	-24 010 282	-10 658 114
Saadud intressid	30 920 768	26 138 119
Saadud dividendid	3 518 093	6 620 205
Makstud investeeringute haldamise kulud	-3 790 242	-4 675 353
Kokku rahavood äritegevusest	-130 275 546	1 203 190
Rahavood investeerimistegevusest		
Põhivara soetamine	-39 155	-198 817
Kokku rahavood investeerimistegevusest	-39 155	-198 817
Rahavood finantseerimistegevusest		
Kapitalirendi põhiosa tagasimaksed	-	-73 138
Kokku rahavood finantseerimistegevusest	-	-73 138
Rahavood kokku	-130 314 701	931 235
Raha ja raha ekvivalendid perioodi alguses	252 904 801	281 296 959
Raha ja raha ekvivalentide muutus	-130 314 701	931 235
Valuutakursside muutuste mõju	288 450	-29 670
Raha ja raha ekvivalendid perioodi lõpus	122 878 550	282 198 524

Omakapitali liikumise aruanne

	Aksiakapital	Reservkapital	Jaotamata kasum	Omakapital kokku
Seisuga 31.12.2006	47 000 000	11 218 467	127 645 938	185 864 405
Kasumi jaotamine	-	5 609 309	-5 609 309	-
Aruandeaasta kasum	-	-	27 074 420	27 074 420
Seisuga 31.12.2007	47 000 000	16 827 776	149 111 049	212 938 825
Kasumi jaotamine	-	2 707 442	-2 707 442	-
Aruandeaasta kahjum	-	-	-90 410 954	-90 410 954
Seisuga 31.12.2008	47 000 000	19 535 218	55 992 653	122 527 871
Aruandeperioodi kasum	-	-	47 611 062	47 611 062
Seisuga 30.09.2009	47 000 000	19 535 218	103 603 715	170 138 933

3.kvartali vahearuannde valitud selgitavad lisad**LISA 1. Vahearuannde koostamise alused**

AS SEB Elu- ja Pensionikindlustuse 2009. aasta 3.kvartali vahearuanne on koostatud kooskõlas rahvusvahelise raamatupidamisstandardiga IAS 34 „Vahearuanndlus“ nõuetega lühendatud vahearuannete kohta.

Käesolevas vahearuanndes on kasutatud samasuguseid arvestuspõhimõtteid, kui AS SEB Elu- ja Pensionikindlustuse 31.detsembril 2008 lõppenud majandusaasta kohta koostatud raamatupidamise aruanndes. Käesolevas vahearuanndes neid arvestuspõhimõtteid uuesti lahti ei kirjutata.

2009. aasta 3.kvartali vahearuanne on koostatud Eesti kroonides.

LISA 2. Materiaalne põhivara

	Kapitaliseeritud ehituskulud	Kapitalirendiga soetatud vara	Kontori- tehnik / -sisustus	Kokku
Saldo seisuga 31.12.2007				
Soetusmaksumus	1 739 238	647 229	1 272 800	3 659 267
Akumuleeritud kulum	-744 929	-362 401	-733 780	-1 841 110
Jääkmaksumus	994 309	284 828	539 020	1 818 157
2008. a toimunud muutused				
Ostud ja parendused perioodi jooksul	22 420	-	176 397	198 817
Müük ja mahakandmine perioodi jooksul (soetusmaksumuses)	-	-647 229	-398 934	-1 046 163
Müüdüd ja mahakantud vara akumuleeritud kulum	-	445 521	398 934	844 455
Perioodi amortisatsioonikulu	-248 775	-83 120	-145 527	-477 422
Saldo seisuga 31.12.2008				
Soetusmaksumus	1 761 658	-	1 050 263	2 811 921
Akumuleeritud kulum	-993 704	-	-480 373	-1 474 077
Jääkmaksumus	767 954	-	569 890	1 337 844
2009. a toimunud muutused				
Ostud ja parendused perioodi jooksul	-	-	39 155	39 155
Müük ja mahakandmine perioodi jooksul (soetusmaksumuses)	-532 732	-	-63 686	-596 418
Müüdüd ja mahakantud vara akumuleeritud kulum	516 291	-	63 686	579 977
Perioodi amortisatsioonikulu	-187 328	-	-115 362	-302 690
Saldo seisuga 30.09.2009				
Soetusmaksumus	1 228 926	-	1 025 732	2 254 658
Akumuleeritud kulum	-664 741	-	-532 049	-1 196 790
Jääkmaksumus	564 185	-	493 683	1 057 868

Põhivarade soetamisel ettemakseid seisuga 30.09.2009 ja 31.12.2008 tehtud ei ole.

LISA 3. Tehingud seotud osapooltega

Bilanss	Emaettevõtte		Emaettevõtte	
	30.09.2009	30.09.2009	31.12.2008	31.12.2008
Aktiva				
Raha- ja pangakontod	104 758 910	-	172 141 830	-
Finantsvarad õiglases väärtuses läbi kasumiaruande	5 678 666	-	12 814 121	-
Aksiad ja muud väärtpaberid	987 450	-	-	-
Võlakirjad ja muud fikseeritud tulumääraga väärtpaberid	3 380 525	-	4 978 905	-
Tuletisinstrumendid	1 310 691	-	7 835 216	-
Finantsvarad korrigeeritud soetusmaksumuses	243 235 710	100 000	119 136 548	104 268
Tähtajalised deposiidid	235 458 836	-	115 786 841	-
Viitlaekumised, ettemakstud kulud ja muud nõuded	7 776 874	100 000	3 349 707	104 268
Finantsvarad kokku	248 914 376	100 000	131 950 669	104 268
Passiva				
Kohustused kindlustuslepingutest	-	200 895	-	189 018
Muud finantskohustused	87 698	-	1 439 687	-
Viitvõlad ja ettemakstud kulud	115 079	51 000	119 828	51 000
Kohustused kokku	202 777	251 895	1 559 515	240 018
Aksiakapital	47 000 000	-	47 000 000	-
Kasumiaruanne				
	Emaettevõtte	Emaettevõtte	Emaettevõtte	Emaettevõtte
	9 kuud 2009	9 kuud 2009	9 kuud 2008	9 kuud 2008
Teenustasud	-	1 003 714	-	1 130 041
Muud äritulud	21 146	-	27 959	-
Finantstulu õiglase väärtuse muutusest	-1 862 533	-	1 426 742	-
Tulu korrigeeritud soetusmaksumuses finantsvaradelt	15 679 158	-	8 800 067	-
Kindlustuslepingute väljamaksed ja kohustuste muutus	-343 970	-4 867	-337 171	-3 073
Investeeringulepingute finantskohustuste väärtuse muutus	1 119 045	-	-447 806	-
Sõlmimisväljaminekud	-6 569 290	-361 753	-7 437 237	-452 482
Administratiivkulud	-9 066 211	-47 880	-7 442 469	-41 426
Investeeringute haldamise kulud	-258 379	-1 463 023	-309 663	-1 330 497

Emaettevõttelt osteti pangakontode ja väärtpaberiportfellidega seotud haldamisteenuseid, kindlustuslepingute vahendusteenust, IT teenust, renditeenust jmt.

Emaettevõtte teistelt tütarettevõtetelt osteti renditeenuseid ja väärtpaberiportfellidega seotud haldamisteenuseid ning omakorda saadi tulu SEB fondiosakute tehingutelt.