

AS SEB ELU- JA PENSIONIKINDLUSTUS

2012. aasta II kvartali vahefinantsaruanne

SISUKORD

Sissejuhatus	3
Tegevuse vahearuanne	4
Juhatusdeklaratsioon.....	5
Finantsseisundi aruanne	6
Koondkasumiaruanne II kvartal	7
Koondkasumiaruanne.....	8
Rahavoogude aruanne	9
Omakapitali liikumise aruanne.....	10
II kvartali vahefinantsaruande valitud selgitavad lisad	11
LISA 1. Vahefinantsaruande koostamise alused	11
LISA 2. Materiaalne põhivara.....	11
LISA 3. Tehingud seotud osapooltega	12

Sissejuhatus

Kindlustusseltsi üldandmed

Ettevõtte nimi:	AS SEB Elu- ja Pensionikindlustus
Äriregistri number:	10525330 (EV Äriregister)
Juriidiline aadress:	Tornimäe 2 Tallinn 10150
Tegevusala:	Elu- ja pensionikindlustus
Telefon:	+372 665 6840
Faks:	+372 665 6847
E-mail:	elukindlustus@seb.ee
Interneti kodulehekülg:	www.seb.ee

Audiitor

Audiitori nimi:	AS PricewaterhouseCoopers
Audiitori registrikood:	10142876
Audiitori asukoht ja aadress:	Pärnu mnt. 15, 10141 Tallinn, Eesti

II kvartali vahefinantsaruanne

Aruande bilansipäev:	30.06.2012
Aruandeperiood:	01.01.2012 – 30.06.2012
Aruande valuuta ja ühikud:	Euro (EUR)

Tegevuse vahearuanne

AS SEB Elu- ja Pensionikindlustus on SEB Gruppi kuuluva SEB Eesti Ühispanga poolt 1998. aasta oktoobris loodud elukindlustusselts. SEB Grupp on Põhja-Euroopa finantsgrupp eraisikutele, äriklientidele ja institutsioonidele.

28.01.2010 toimus AS SEB Elu- ja Pensionikindlustuse omanike vahetus. Tegemist on ettevõttegrupi sisese reorganiseerimisega, mille eesmärk on koondada kõik SEB rahvusvahelisse gruppi kuuluvad elukindlustusega tegelevad firmad SEB Trygg Liv Holding AB ühtse juhtimise alla.

Majandustulemused

AS SEB Elu- ja Pensionikindlustus kogus 2012 aasta II kvartalis kindlustusmaksed 4,6 miljonit eurot, mis oli 10% rohkem kui eelmise aasta sama perioodil. 2012. aasta II kvartali lõpu seisuga jagunesid AS SEB Elu- ja Pensionikindlustuse turuosad Eestis järgmiselt:


- varade maht 26,9 %
- kindlustusmaksed 29,2 %
- jõusolevad lepingud 29,8 %
- uued lepingud 30,8 %.

Seltsi kliendivarade maht oli 30.06.2012 seisuga 98,4 miljonit eurot, millest 43,8 miljonit eurot moodustas III samba pensionivarad. Kliendivarade mahust moodustasid garanteeritud intressiga kogumistooted 60,8 miljonit eurot ning 37,3 miljonit eurot oli investeerimisriskiga elukindlustuse varade maht.

AS SEB Elu- ja Pensionikindlustuse I poolaasta kasum oli 1,6 miljonit eurot. Ettevõtte teenis kasumit kindlustusvõtjate investeerimisportfellide investeerimisest ning jätkuvalt oli stabiilne tulullikas kindlustusriskidelt võetud kasum. Kindlustusvõtjatele tagati kokkulepitud garanteeritud intress.

Müügitulemused

2012. aasta II kvartalis sõlmiti 1 646 lepingut. Neist 61,1 % moodustasid riskilepingud, mida sõlmiti 7% enam võrreldes 2011.aasta sama perioodiga.



Indrek Holst
Juhatusesimees

Juhatusdeklaratsioon

Juhatus on koostanud AS SEB Elu- ja Pensionikindlustuse 2012.aasta II kvartali vahefinantsaruande, mis on esitatud lehekülgedel 5 kuni 12.


Juhatus kinnitab 2012.aasta II kvartali vahefinantsaruande koostamise õigsust ja täielikkust.

Vastutav aktuaar kinnitab aruandes kajastatud tehniliste eraldiste õigsust ja piisavust.

Juhatus:

Juhatusesimees:


Indrek Holst



.....
(allkiri)

Juhatuseliige/vastutav aktuaar:

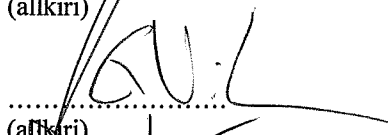
Jaanus Sibul



.....
(allkiri)

Juhatuseliige:

Gert Vilms



.....
(allkiri)

Juhatuseliige:

Rita Rubin



.....
(allkiri)

Tallinn, 27. august 2012

Finantsseisundi aruanne

AKTIVA	30.06.2012	31.12.2011
Raha- ja pangakontod	4 209 171	2 508 953
<u>Finantsvarad õiglasest väärtuses muutustega läbi kasumiaruande</u>	<u>99 599 220</u>	<u>93 862 697</u>
Aktsiad ja muud väärtpaberid	82 175 318	71 992 414
Võlakirjad ja muud fikseeritud tulumääraga väärtpaberid	17 423 902	21 870 283
<u>Finantsvarad korrigeeritud soetusmaksumuses</u>	<u>11 456 666</u>	<u>12 145 898</u>
Tähtajalised deposiidid	9 836 246	11 580 283
Nõuded otsesest kindlustustegevusest kindlustusvõtjatele	127 886	118 170
Nõuded edasikindlustuslepingutest	168 188	234 338
Viitlaekumised, ettemakstud kulud ja muud nõuded	1 324 346	213 107
Finantsvarad kokku	111 055 886	106 008 595
Immateriaalne vara	49 675	40 291
Materiaalne põhivara (lisa 2)	30 569	41 673
 K O K K U A K T I V A	 115 345 301	 108 599 512
 PASSIVA		
 Kohustused		
Viitvõlad ja muud finantskohustused	1 421 816	530 017
Kohustused kindlustuslepingutest	55 113 219	52 554 604
Finantskohustused investeerimislepingutest	44 163 117	42 501 220
- Õiglasest väärtuses muutustega läbi kasumiaruande	37 313 846	35 652 023
- Korrigeeritud soetusmaksumuses	6 849 271	6 849 197
Kohustused kokku	100 698 152	95 585 841
 Omakapital		
Aktsiakapital	3 003 847	3 003 847
Reservkapital	1 781 563	1 781 563
Jaotamata kasum	9 861 739	8 228 261
Omakapital kokku	14 647 149	13 013 671
 K O K K U P A S S I V A	 115 345 301	 108 599 512

Koondkasumiaruanne II kvartal	II kvartal 2012	II kvartal 2011
Tulu brutopreemiatelt	3 106 944	2 907 939
Kulu edasikindlustuse preemiatele	-72 725	-81 301
Neto tulu preemiatelt	3 034 219	2 826 638
Teenustasud	225 501	251 198
Muud äritulud	66 537	77 598
Kokku muud tegevustulud	292 039	328 796
Investeeringute tulud ja kulud (neto)		
Finantstulu õiglase väärtuse muutusest	321 668	734 226
Tulu korrigeeritud soetusmaksumuses finantsvaradelt	891	2 149
Kokku investeeringute tulud	322 559	736 375
Kindlustuslepingute väljamaksed ja kohustuste muutus	-2 507 741	-2 148 868
Investeeringislepingute finantskohustuse väärtuse muutus	-45 697	-44 073
Neto tegevuskulud		
Sõlmimisväljaminekud	-538 663	-603 403
Administratiivkulud	-357 655	-329 389
Investeeringute haldamise kulud	-57 405	-80 028
Muud ärikulud	-26 426	-22 667
Kokku tegevuskulud	-980 149	-1 035 487
ARUANDEPERIOODI KASUM	115 229	663 381
ARUANDEPERIOODI KOONDKASUM	115 229	663 381

Koondkasumiaruanne	6 kuud 2012	6 kuud 2011
Tulu brutopreemiatelt	6 176 906	5 782 328
Kulu edasikindlustuse preemiatele	-136 954	-156 820
Neto tulu preemiatelt	6 039 952	5 625 508
Teenustasud	458 091	499 116
Muud äritulud	130 437	150 166
Kokku muud tegevustulud	588 528	649 282
Investeeringute tulud ja kulud (neto)		
Finantstulu õiglase väärtuse muutusest	2 587 293	417 387
Tulu korrigeeritud soetusmaksumuses finantsvaradelt	1 170	6 919
Kokku investeeringute tulud	2 588 464	424 306
Kindlustuslepingute väljamaksed ja kohustuste muutus	-5 402 913	-4 508 317
Investeeringulepingute finantskohustuse väärtuse muutus	-241 334	-38 486
Neto tegevuskulud		
Sõlmimisväljaminekud	-1 065 585	-1 093 333
Administratiivkulud	-710 023	-685 876
Investeeringute haldamise kulud	-119 656	-157 858
Muud ärikuulud	-54 787	-47 315
Kokku tegevuskulud	-1 950 051	-1 984 382
ARUANDEPERIOODI KASUM	1 622 645	167 911
ARUANDEPERIOODI KOONDKASUM	1 622 645	167 911

Rahavoogude aruanne

	6 kuud 2012	6 kuud 2011
Rahavood äritegevusest		
Laekunud kindlustuspreemiad kindlustusvõtjatelt	5 600 449	5 192 073
Laekunud teenustasud	458 091	499 116
Laekunud finantskohustuste maksed	2 749 742	2 715 821
Makstud kindlustusvõtjatele kindlustuslepingutest	-2 516 534	-1 717 443
Finantskohustuste väljamaksed	-2 568 266	-1 401 986
Arveldused edasikindlustusandjatega	13 324	55 765
Makstud tegevuskulud	-2 165 171	-2 082 134
Muud äritulud ja muud ärikulud	84 848	93 094
Investeeringute soetus	-27 807 035	-13 215 186
Investeeringute müük ja lunastamine	27 488 756	10 482 755
Saadud intressid	275 486	281 816
Saadud dividendid	249 338	83 540
Makstud investeeringute haldamise kulud	-175 796	-216 439
Kokku rahavood äritegevusest	1 687 232	770 792
Rahavood investeerimistegevusest		
Põhivara soetamine	-2 677	-3 939
Kokku rahavood investeerimistegevusest	-2 677	-3 939
Rahavood kokku		
Raha ja raha ekvivalendid perioodi alguses	2 508 953	1 811 380
Raha ja raha ekvivalentide muutus	1 684 555	766 853
Valuutakursside muutuste mõju	15 663	-13 737
Raha ja raha ekvivalendid perioodi lõpus	4 209 171	2 564 496

Omakapitali liikumise aruanne

	Aktsiakapital	Kohustuslik reservkapital	Jaotamata kasum	Omakapital kokku
Seisuga 31.12.2010	3 003 847	1 537 501	8 631 817	13 173 165
Kasumi jaotamine	-	244 062	-244 062	-
Töötajate aktsiaprogrammis osalemine	-	-	19 150	19 150
Aruandeperioodi koondkasum	-	-	-178 644	-178 644
Seisuga 31.12.2011	3 003 847	1 781 563	8 228 261	13 013 671
Töötajate aktsiaprogrammis osalemine	-	-	10 833	10 833
Aruandeperioodi koondkasum	-	-	1 622 645	1 622 645
Seisuga 30.06.2012	3 003 847	1 781 563	9 861 739	14 647 149

II kvartali vahefinantsaruande valitud selgitavad lisad**LISA 1. Vahefinantsaruande koostamise alused**

AS SEB Elu- ja Pensionikindlustuse 2012. aasta II kvartali vahefinantsaruanne on koostatud kooskõlas rahvusvahelise raamatupidamisstandardiga IAS 34 „Vahearuandlus“ nõuetega lühendatud vahearuannete kohta.

Käesolevas vahearuanandes on kasutatud samasuguseid arvestuspõhimõtteid, kui AS SEB Elu- ja Pensionikindlustuse 31.detsembril 2011 lõppenud majandusaasta kohta koostatud raamatupidamise aruanandes. Käesolevas vahearuanandes neid arvestuspõhimõtteid uuesti lahti ei kirjutata.

2012. aasta II kvartali vahefinantsaruanne on koostatud eurodes.

LISA 2. Materiaalne põhivara

	Kapitali- seeritud ehituskulud	Kontori- tehnika / -sisustus	Kokku
Saldo seisuga 31.12.2010			
Soetusmaksumus	48 130	88 358	136 488
Akumuleeritud kulum	-29 680	-48 602	-78 282
Jääkmaksumus	18 450	39 756	58 206
2011. a toimunud muutused			
Ostud ja parendused perioodi jooksul	-	8 770	8 770
Müük ja mahakandmine perioodi jooksul (soetusmaksumuses)	-	-8 686	-8 686
Müüdid ja mahakantud vara akumuleeritud kulum	-	8 686	8 686
Perioodi amortisatsioonikulu	-9 626	-15 677	-25 303
Saldo seisuga 31.12.2011			
Soetusmaksumus	48 130	88 442	136 572
Akumuleeritud kulum	-39 306	-55 593	-94 899
Jääkmaksumus	8 824	32 849	41 673
2012. a toimunud muutused			
Ostud ja parendused perioodi jooksul	-	2 677	2 677
Perioodi amortisatsioonikulu	-4 813	-8 968	-13 781
Saldo seisuga 30.06.2012			
Soetusmaksumus	48 130	91 120	139 250
Akumuleeritud kulum	-44 119	-64 562	-108 681
Jääkmaksumus	4 011	26 558	30 569

Põhivarade soetamisel ettemakseid seisuga 30.06.2012 ja 31.12.2011 tehtud ei ole.

LISA 3. Tehingud seotud osapooltega

Bilanss	EMAettevõtte SEB Trygg Liv Holding AB ja temale kuuluvad ettevõtted	Teised ema- ettevõttega samasse gruppi kuuluvad ettevõtted	EMAettevõtte SEB Trygg Liv Holding AB ja temale kuuluvad ettevõtted	Teised ema- ettevõttega samasse gruppi kuuluvad ettevõtted
	30.06.2012	30.06.2012	31.12.2011	31.12.2011
Aktiva				
Raha- ja pangakontod	-	2 460 098	-	1 190 116
Finantsvarad korregeeritud soetusmaksumuses	-	8 566 383	8 405	9 054 321
Tähtajalised deposiidid	-	8 485 448	-	8 991 311
Viitlaekumised, ettemakstud kulud ja muud nõuded	-	80 935	8 405	63 010
Finantsvarad kokku	-	8 566 383	8 405	9 054 321
Passiva				
Kohustused kindlustuslepingutest	-	16 036	-	15 600
Viitvõlad ja ettemakstud kulud	-	8 723	20 172	8 723
Kohustused kokku	-	24 759	20 172	24 323
Aksiakapital	3 003 847	-	3 003 847	-
Kasumiaruanne				
	EMAettevõtte SEB Trygg Liv Holding AB ja temale kuuluvad ettevõtted	Teised ema- ettevõttega samasse gruppi kuuluvad ettevõtted	EMAettevõtte SEB Trygg Liv Holding AB ja temale kuuluvad ettevõtted	Teised ema- ettevõttega samasse gruppi kuuluvad ettevõtted
	6 kuud 2012	6 kuud 2012	6 kuud 2011	6 kuud 2011
Teenustasud	-	84 067	-	88 943
Muud äritulud	-	782	-	4 151
Finantstulu õiglase väärtuse muutusest	-	633 733	-	-
Tulu korregeeritud soetus- maksumuses finantsvaradelt	-	342	-	3 033
Kindlustuslepingute väljamaksed ja kohustuste muutus	-315	-20 448	-	-1 605
Investeeringulepingute finants- kohustuste väärtuse muutus	-	5 575	-	-13 331
Sõlmimisväljaminekud	-26 685	-438 111	-13 931	-410 154
Administratiivkulud	-38 391	-265 385	-37 600	-295 199
Investeeringute haldamise kulud	-	-100 018	-	-132 391

EMAettevõttelt ja emaettevõttega samasse gruppi kuuluvatelt ettevõtetelt osteti finantsjuhtimis-, arendus- ja IT teenust, pangakontode ja väärtpaberiportfellidega seotud haldamisteenuseid, kindlustuslepingute vahendusteenust, renditeenuseid ja väärtpaberiportfellidega seotud haldamisteenuseid ning omakorda saadi tulu SEB fondiosakute tehingutelt.