

**AS SEB ELU- JA PENSIONIKINDLUSTUS**

**2010. aasta 1. kvartali vahefinantsaruanne**

---

**SISUKORD**

Sissejuhatus .....	3
Tegevuse vahearuanne .....	4
Juhatuse deklaratsioon.....	5
Finantsseisundi aruanne .....	6
Koondkasumiaruanne.....	7
Rahavoogude aruanne .....	8
Omakapitali liikumise aruanne.....	9
1.kvartali vahefinantsaruande valitud selgitavad lisad .....	10
LISA 1. Vahefinantsaruande koostamise alused .....	10
LISA 2. Materiaalne põhivara .....	10
LISA 3. Tehingud seotud osapooltega .....	11

**Sissejuhatus**

## Kindlustusseltsi üldandmed

Ettevõtte nimi:	AS SEB Elu- ja Pensionikindlustus
Äriregistri number:	10525330 (EV Äriregister)
Juriidiline aadress:	Tornimäe 2 Tallinn 10150
Tegevusala:	Elu-ja pensionikindlustus
Telefon:	+372 665 6840
Faks:	+372 665 6847
E-mail:	elukindlustus@seb.ee
Interneti kodulehekülg:	<a href="http://www.seb.ee">www.seb.ee</a>

## Audiitor

Audiitori nimi:	AS PricewaterhouseCoopers
Audiitori registrikood:	10142876
Audiitori asukoht ja aadress:	Pärnu mnt. 15, 10141 Tallinn, Eesti

## 1. kvartali vahefinantsaruanne

Aruande bilansipäev:	31.03.2010
Aruandeperiood:	01.01.2010 – 31.03.2010
Aruande valuuta ja ühikud:	Eesti kroon (EEK), kroonides

**Tegevuse vahearuanne**

AS SEB Elu- ja Pensionikindlustus on AS SEB Panga poolt 1998. aasta oktoobris loodud elukindlustusselts.

**Majandustulemused**

AS SEB Elu- ja Pensionikindlustus kogus 2010. aasta I kvartalil kindlustusmaksleid 65 miljonit krooni, mis on 4 % rohkem kui möödunud aasta sama perioodi jooksul. I kvartali lõpu seisuga olid AS SEB Elu- ja Pensionikindlustuse turuosad Eestis järgmised: varade maht 25,8%, kindlustusmaksed 23,8%, lepingute arv 27,9 %.


Seltsi kliendivarade maht oli 31.03.2010 seisuga 1 343,9 miljonit krooni, millest 554,2 miljonit krooni moodustas III samba pensionivarad. Kliendivarade kogu mahust 540,1 miljonit krooni oli investeerimisriskiga elukindlustuse varade maht ning olulisima osa kliendivarade mahust moodustavad traditsioonilised kogumistooted. AS SEB Elu- ja Pensionikindlustuse 3 kuu kasum oli 20,5 miljonit krooni.

**Müügitulemused**

Aruandeaasta 1. kvartali 3 kuuga sõlmiti 1 456 lepingut, neist 10,23% on investeerimisriskiga elukindlustuslepingud. Täiendava kogumispensioni ehk pensioni III samba lepingud moodustasid sõlmitud lepingute arvust 7,14%.

Eraisikute kohustuste kasvust ning majanduskriisist tingituna mõistavad ja väärtustavad kliendid järjest enam erinevate riskide maandamise vajalikkust, mida kinnitab selgesti ka laenukindlustuse ja riskikindlustuse lepingute kasvav osakaal müügis. Kõikide lepingute müügist moodustas laenu- ja riskikindlustuste müük 77%.

AS SEB Elu- ja Pensionikindlustusel on 31.03.2010 seisuga kokku 58 680 jõus lepingut.



Indrek Holst  
Juhatuse esimees

**Juhatusdeklaratsioon**


Juhatus on koostanud AS SEB Elu- ja Pensionikindlustuse 2010.aasta 1. kvartali vahefinantsaruande, mis on esitatud lehekülgedel 5 kuni 11.

Juhatus kinnitab 2010.aasta 1. kvartali vahefinantsaruande koostamise õigsust ja täielikkust.

Vastutav aktuaar kinnitab raamatupidamise aastaaruandes kajastatud tehniliste eraldiste õigsust ja piisavust.


Juhatus:

Juhatusesimees: Indrek Holst




.....  
(allkiri)

Juhatuseliige/vastutav aktuaar: Jaanus Sibul



.....  
(allkiri)

Juhatuseliige: Maarika Liivamägi



.....  
(allkiri)

Tallinn, 24.mai 2010

**Finantsseisundi aruanne**

<b>AKTIVA</b>	<b>31.03.2010</b>	<b>31.12.2009</b>
<b>Raha- ja pangakontod</b>	<b>128 852 398</b>	<b>46 719 208</b>
<u>Finantsvarad õiglasel väärtuses muutustega läbi kasumiaruande</u>	<u>1 151 148 160</u>	<u>1 065 382 656</u>
Aktsiad ja muud väärtpaberid	759 646 133	665 160 518
Võlakirjad ja muud fikseeritud tulumääraga väärtpaberid	379 548 499	390 205 942
Tuletisinstrumendid	11 953 528	10 016 196
<u>Finantsvarad korrigeeritud soetusmaksumuses</u>	<u>259 297 004</u>	<u>357 082 507</u>
Tähtajalised deposiidid	244 466 923	341 853 667
Nõuded otsesest kindlustustegevusest kindlustusvõtjatele	2 137 563	2 294 312
Nõuded edasikindlustuslepingutest	4 413 179	3 320 680
Viitlaekumised, ettemakstud kulud ja muud nõuded	8 279 339	9 613 848
<b>Finantsvarad kokku</b>	<b>1 539 297 562</b>	<b>1 469 184 371</b>
<b>Immateriaalne vara</b>	<b>592 472</b>	<b>813 633</b>
<b>Materiaalne põhivara (lisa 2)</b>	<b>1 033 556</b>	<b>956 879</b>
 <b>K O K K U A K T I V A</b>	 <b>1 540 923 590</b>	 <b>1 470 954 883</b>
 <b>PASSIVA</b>		
 <b>Kohustused</b>		
Viitvõlad ja muud finantskohustused	4 762 705	4 807 243
Kohustused kindlustuslepingutest	700 016 122	682 157 995
<b>Finantskohustused investimislepingutest</b>	<b>647 812 826</b>	<b>616 237 848</b>
- Õiglasel väärtuses muutustega läbi kasumiaruande	540 101 758	509 536 345
- Korrigeeritud soetusmaksumuses	107 711 068	106 701 503
<b>Kohustused kokku</b>	<b>1 352 591 653</b>	<b>1 303 203 083</b>
 <b>Omakapital</b>		
Aktsiakapital	47 000 000	47 000 000
Reservkapital	24 056 668	19 535 218
Jaotamata kasum	117 275 269	101 216 582
<b>Omakapital kokku</b>	<b>188 331 937</b>	<b>167 751 800</b>
 <b>K O K K U P A S S I V A</b>	 <b>1 540 923 590</b>	 <b>1 470 954 883</b>

<b>Koondkasumiaruanne</b>	<b>1.kvartal 2010</b>	<b>1.kvartal 2009</b>
Tulu brutopreemiatelt	44 546 288	46 111 401
Kulu edasikindlustuse preemiatele	-1 134 477	-1 172 577
<b>Neto tulu preemiatelt</b>	<b>43 411 811</b>	<b>44 938 824</b>
Teenustasud	3 751 389	4 009 421
Muud äritulud	1 073 680	348 660
<b>Kokku muud tegevustulud</b>	<b>4 825 069</b>	<b>4 358 081</b>
<b>Investeeringute tulud ja kulud (neto)</b>		
Finantstulu õiglase väärtuse muutusest	17 900 720	3 934 797
Tulu korrigeeritud soetusmaksumuses finantsvaradelt	4 076 371	5 923 524
<b>Kokku investeeringute tulud</b>	<b>21 977 091</b>	<b>9 858 321</b>
<b>Kindlustuslepingute väljamaksed ja kohustuste muutus</b>	<b>-36 015 185</b>	<b>-36 787 202</b>
<b>Investeeringislepingute finantskohustuse väärtuse muutus</b>	<b>-961 239</b>	<b>-663 407</b>
<b>Neto tegevuskulud</b>		
Sõlmimisväljaminekud	-7 388 852	-6 783 268
Administratiivkulud	-4 233 791	-5 953 220
Investeeringute haldamise kulud	-714 113	-656 480
Muud ärikulud	-344 872	-108 522
<b>Kokku tegevuskulud</b>	<b>-12 681 628</b>	<b>-13 501 490</b>
<b>ARUANDEPERIOODI KASUM</b>	<b>20 555 919</b>	<b>8 203 127</b>
Aruandeperioodi muu koondkasum	-	-
<b>ARUANDEPERIOODI KOONDKASUM</b>	<b>20 555 919</b>	<b>8 203 127</b>

## Rahavoogude aruanne

	1.kvartal 2010	1.kvartal 2009
<b>Rahavood äritegevusest</b>		
Laekunud kindlustuspreemiad kindlustusvõtjatele	39 855 284	41 755 389
Laekunud teenustasud	3 751 389	4 009 421
Laekunud finantskohustuste maksed	19 575 070	15 972 651
Makstud kindlustusvõtjatele kindlustuslepingutest	-16 188 033	-23 021 770
Finantskohustuste väljamaksed	-26 674 173	-28 110 893
Arveldused edasikindlustusandjatega	143 500	-124 458
Makstud tegevuskulud	-14 839 547	-16 010 365
Muud äritulud ja muud ärikulud	592 110	134 516
Investeeringute soetus	-58 280 985	-136 036 683
Investeeringute müük ja lunastamine	127 036 781	302 443 218
Laekumised futuurlepingutest	-	8 341 672
Väljamaksed futuurlepingutest	-	-7 989 576
Saadud intressid	8 335 315	10 712 352
Saadud dividendid	240 364	137 161
Makstud investeeringute haldamise kulud	-1 321 427	-1 260 895
<b>Kokku rahavood äritegevusest</b>	<b>82 225 648</b>	<b>170 951 740</b>
<b>Rahavood investeerimistegevusest</b>		
Põhivara soetamine	-180 676	-
<b>Kokku rahavood investeerimistegevusest</b>	<b>-180 676</b>	<b>-</b>
<b>Rahavood kokku</b>		
Raha ja raha ekvivalendid perioodi alguses	46 719 208	252 904 801
Raha ja raha ekvivalentide muutus	82 044 972	170 951 740
Valuutakursside muutuste mõju	88 218	367 409
<b>Raha ja raha ekvivalendid perioodi lõpus</b>	<b>128 852 398</b>	<b>424 223 950</b>



**Omakapitali liikumise aruanne**

	<b>Aktiivkapital</b>	<b>Reservkapital</b>	<b>Jaotamata kasum</b>	<b>Omakapital kokku</b>
<b>Seisuga 31.12.2007</b>	<b>47 000 000</b>	<b>16 827 776</b>	<b>149 111 049</b>	<b>212 938 825</b>
Kasumi jaotamine	-	2 707 442	-2 707 442	-
Aruandeaasta kahjum	-	-	-90 410 954	-90 410 954
<b>Seisuga 31.12.2008</b>	<b>47 000 000</b>	<b>19 535 218</b>	<b>55 992 653</b>	<b>122 527 871</b>
Aruandeperioodi koondkasum	-	-	45 223 929	45 223 929
<b>Seisuga 31.12.2009</b>	<b>47 000 000</b>	<b>19 535 218</b>	<b>101 216 582</b>	<b>167 751 800</b>
Kasumi jaotamine	-	4 521 450	-4 521 450	-
Töötajate aktsiaprogrammis osalemine	-	-	24 218	24 218
Aruandeperioodi koondkasum	-	-	20 555 919	20 555 919
<b>Seisuga 31.03.2010</b>	<b>47 000 000</b>	<b>24 056 668</b>	<b>117 275 269</b>	<b>188 331 937</b>

**1.kvartali vahefinantsaruande valitud selgitavad lisad****LISA 1. Vahefinantsaruande koostamise alused**

AS SEB Elu- ja Pensionikindlustuse 2010. aasta 1.kvartali vahefinantsaruanne on koostatud kooskõlas rahvusvahelise raamatupidamisstandardiga IAS 34 „Vahearuanne“ nõuetega lühendatud vahearuanne koosta.

Käesolevas vahearuanandes on kasutatud samasuguseid arvestuspõhimõtteid, kui AS SEB Elu- ja Pensionikindlustuse 31.detsembril 2009 lõppenud majandusaasta kohta koostatud raamatupidamise aruanandes. Käesolevas vahearuanandes neid arvestuspõhimõtteid uuesti lahti ei kirjutata.

2010. aasta 1.kvartali vahearuanne on koostatud Eesti kroonides.

**LISA 2. Materiaalne põhivara**

	<b>Kapitali- seeritud ehituskulud</b>	<b>Kontori- tehnika / -sisustus</b>	<b>Kokku</b>
<b>Saldo seisuga 31.12.2008</b>			
Soetusmaksumus	1 761 658	1 050 263	2 811 921
Akumuleeritud kulum	-993 704	-480 373	-1 474 077
Jääkmaksumus	767 954	569 890	1 337 844
<b>2009. a toimunud muutused</b>			
Ostud ja parendused perioodi jooksul	-	39 155	39 155
Müük ja mahakandmine perioodi jooksul (soetusmaksumuses)	-532 732	-63 686	-596 418
Müüdid ja mahakantud vara akumuleeritud kulum	510 312	63 686	573 998
Perioodi amortisatsioonikulu	-242 796	-154 904	-397 700
<b>Saldo seisuga 31.12.2009</b>			
Soetusmaksumus	1 228 926	1 025 732	2 254 658
Akumuleeritud kulum	-726 188	-571 591	-1 297 779
Jääkmaksumus	502 738	454 141	956 879
<b>2010. a toimunud muutused</b>			
Ostud ja parendused perioodi jooksul	-	180 676	180 676
Perioodi amortisatsioonikulu	-61 446	-42 553	-103 999
<b>Saldo seisuga 31.03.2010</b>			
Soetusmaksumus	1 228 926	1 206 408	2 435 334
Akumuleeritud kulum	-787 634	-614 144	-1 401 778
Jääkmaksumus	441 292	592 264	1 033 556

Põhivarade soetamisel ettemakseid seisuga 31.03.201 ja 31.12.2009 tehtud ei ole.

## LISA 3. Tehingud seotud osapooltega

Bilanss	Emaettevõtte		Teised					
	SEB Trygg Liv Holding AB	31.03.2010	Teised emaettevõttega samasse gruppi kuuluvad ettevõtted	31.03.2010	Emaettevõtte AS SEB Pank	31.12.2009	Teised emaettevõttega samasse gruppi kuuluvad ettevõtted	31.12.2009
<b>Aktiva</b>								
Raha- ja pangakontod	-		83 333 625		46 630 839		-	
Finantsvarad õiglases väärtuses läbi kasumiaruande	-		4 432 676		5 286 685		-	
Aktsiad ja muud väärtpaberid	-		928 619		1 563 804		-	
Võlakirjad ja muud fikseeritud tulumääraga väärtpaberid	-		3 093 450		3 427 037		-	
Tuletisinstrumendid	-		410 606		295 843		-	
Finantsvarad korrigeeritud soetusmaksumuses	-		241 668 990		326 416 311		100 000	
Tähtjalised deposiidid	-		235 878 598		287 853 667		-	
Viitlaekumised, ettemakstud kulud ja muud nõuded	-		5 790 391		7 562 644		100 000	
Finantsvarad kokku	-		246 101 665		331 702 996		100 000	
<b>Passiva</b>								
Kohustused kindlustuslepingutest	-		139 406		-		207 019	
Muud finantskohustused	-		-		-		-	
Viitvõlad ja ettemakstud kulud	339 571		178 907		135 514		45 000	
Kohustused kokku	-		-		135 514		252 019	
Aktiivkapital	47 000 000		-		47 000 000		-	

Kasumiaruanne	Emaettevõtte		Teised					
	SEB Trygg Liv Holding AB	1.kvartal 2010	Teised emaettevõttega samasse gruppi kuuluvad ettevõtted	1.kvartal 2010	Emaettevõtte AS SEB Pank	1.kvartal 2009	Teised emaettevõttega samasse gruppi kuuluvad ettevõtted	1.kvartal 2009
Teenustasud	-		520 390		-		183 706	
Muud äritulud	-		71 720		-		-	
Finantsstulu õiglase väärtuse muutusest	-		101 786		-3 621 721		-	
Tulu korrigeeritud soetusmaksumuses finantsvaradelt	-		3 315 809		4 692 527		-	
Kindlustuslepingute väljamaksed ja kohustuste muutus	-20 224		-109 103		-110 275		-1 085	
Investeeringulepingute finantskohustuste väärtuse muutus	-		-79 184		702 445		-	
Sõlmimisväljaminekud	-150 299		-3 047 308		-2 225 066		-126 205	
Administratiivkulud	-169 272		-1 778 775		-3 028 692		-13 961	
Investeeringute haldamise kulud	-		-595 776		-86 777		-470 326	
Emaettevõttelt osteti pangakontode ja väärtpaberiportfellidega seotud haldamisteenuseid, kindlustuslepingute vahendusteenust, IT teenust, renditeenust jmt.								
Emaettevõtte teistelt tütarettevõtetelt osteti renditeenuseid ja väärtpaberiportfellidega seotud haldamisteenuseid ning omakorda saadi tulu SEB fondiosakute tehingutelt.								