

**AS SEB ELU- JA PENSIONIKINDLUSTUS**

**2010. aasta 2. kvartali vahefinantsaruanne**

**SISUKORD**

Sissejuhatus .....	3
Tegevuse vahearuanne .....	4
Juhatuse deklaratsioon.....	5
Finantsseisundi aruanne .....	6
Koondkasumiaruanne.....	7
Koondkasumiaruanne 2.kvartal.....	8
Rahavoogude aruanne .....	9
Omakapitali liikumise aruanne.....	10
2.kvartali vahefinantsaruande valitud selgitavad lisad .....	11
LISA 1. Vahefinantsaruande koostamise alused .....	11
LISA 2. Materiaalne põhivara .....	11
LISA 3. Tehingud seotud osapooltega .....	12

**Sissejuhatus**

## Kindlustusseltsi üldandmed

Ettevõtte nimi:	AS SEB Elu- ja Pensionikindlustus
Äriregistri number:	10525330 (EV Äriregister)
Juriidiline aadress:	Tornimäe 2 Tallinn 10150
Tegevusala:	Elu- ja pensionikindlustus
Telefon:	+372 665 6840
Faks:	+372 665 6847
E-mail:	elukindlustus@seb.ee
Interneti kodulehekül:	<a href="http://www.seb.ee">www.seb.ee</a>

## Audiitor

Audiitori nimi:	AS PricewaterhouseCoopers
Audiitori registrikood:	10142876
Audiitori asukoht ja aadress:	Pärnu mnt. 15, 10141 Tallinn, Eesti

## 2. kvartali vahefinantsaruanne

Aruande bilansipäev:	30.06.2010
Aruandeperiood:	01.01.2010 – 30.06.2010
Aruande valuuta ja ühikud:	Eesti kroon (EEK), kroonides

**Tegevuse vahearuanne**

AS SEB Elu- ja Pensionikindlustus on AS SEB Panga poolt 1998. aasta oktoobris loodud elukindlustusselts.

**Majandustulemused**

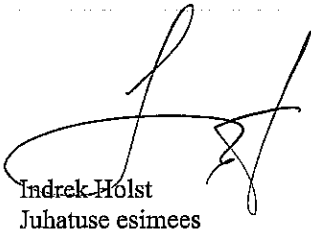
AS SEB Elu- ja Pensionikindlustus kogus 2010. aasta II kvartalil kindlustusmaksid 75,4 miljonit krooni, mis on 7,71 miljonit krooni rohkem kui möödunud aasta sama perioodi jooksul. II kvartali lõpu seisuga olid AS SEB Elu- ja Pensionikindlustuse turuosad Eestis järgmised: varade maht 26,4%, kindlustusmaksed 23,8%, lepingute arv 27,5%.

Seltsi kliendivarade maht oli 30.06.2010 seisuga 1 365,7 miljonit krooni, millest 560,7 miljonit krooni moodustas III samba pensionivarad. Neist 540,4 miljonit krooni oli investeerimisriskiga elukindlustuse varade maht ning olulisima osa kliendivarade mahust 695,0 miljonit krooni moodustavad traditsioonilised kogumistooted.

**Müügitulemused**

Aruandeaasta esimesel poolaastal sõlmiti kokku 3 244 lepingut.

Eraisikute kohustuste kasvust ning majanduskriisist tingituna mõistavad ja väärtustavad kliendid järjest enam erinevate riskide maandamise vajalikkust, mida kinnitab selgesti ka laenukindlustuse ja riskikindlustuse lepingute kasvav osakaal müügis. Kõikide lepingute müügist moodustas laenu- ja riskikindlustuste müük 77,53%. Täiendava kogumispensioni ehk pensioni III samba lepingud moodustasid II kvartalis sõlmitud lepingute arvust 5,95% ning investeerimisriskiga elukindlustuslepingud 9,46%.



Indrek Holst  
Juhatuse esimees

**Juhatusdeklaratsioon**

Juhatus on koostanud AS SEB Elu- ja Pensionikindlustuse 2010.aasta 2. kvartali vahefinantsaruande, mis on esitatud lehekülgedel 5 kuni 12.


Juhatus kinnitab 2010.aasta 2. kvartali vahefinantsaruande koostamise õigsust ja täielikkust.

Vastutav aktuaar kinnitab raamatupidamise aastaaruandes kajastatud tehniliste eraldiste õigsust ja piisavust.

Juhatus:

Juhatusesimees:


Indrek Holst



.....  
(allkiri)

Juhatuseliige/vastutav aktuaar:


Jaanus Sibul



.....  
(allkiri)

Juhatuseliige:

Maarika Liivamägi



.....  
(allkiri)

Tallinn, 31.august 2010

**Finantsseisundi aruanne**

<b>AKTIVA</b>	<b>30.06.2010</b>	<b>31.12.2009</b>
<b>Raha- ja pangakontod</b>	<b>25 583 269</b>	<b>46 719 208</b>
<b><u>Finantsvarad õiglasest väärtuses muutustega läbi kasumiaruande</u></b>	<b><u>1 314 830 682</u></b>	<b><u>1 065 382 656</u></b>
Aktsiad ja muud väärtpaberid	849 783 327	665 160 518
Võlakirjad ja muud fikseeritud tulumääraga väärtpaberid	461 277 431	390 205 942
Tuletisinstrumendid	3 769 924	10 016 196
<b><u>Finantsvarad korrigeeritud soetusmaksumuses</u></b>	<b><u>229 307 749</u></b>	<b><u>357 082 507</u></b>
Tähtajalised deposiidid	217 432 572	341 853 667
Nõuded otsesest kindlustustegevusest kindlustusvõtjatele	2 252 315	2 294 312
Nõuded edasikindlustuslepingutest	4 883 890	3 320 680
Viitlaekumised, ettemakstud kulud ja muud nõuded	4 738 972	9 613 848
<b>Finantsvarad kokku</b>	<b>1 569 721 700</b>	<b>1 469 184 371</b>
<b>Immateriaalne vara</b>	<b>511 231</b>	<b>813 633</b>
<b>Materiaalne põhivara (lisa 2)</b>	<b>1 016 568</b>	<b>956 879</b>
 <b>K O K K U A K T I V A</b>	 <b>1 571 249 499</b>	 <b>1 470 954 883</b>
 <b>PASSIVA</b>		
<b>Kohustused</b>		
Viitvõlad ja muud finantskohustused	6 958 762	4 807 243
Kohustused kindlustuslepingutest	719 645 812	682 157 995
<b>Finantskohustused investeerimislepingutest</b>	<b>649 900 498</b>	<b>616 237 848</b>
- Õiglasest väärtuses muutustega läbi kasumiaruande	540 429 707	509 536 345
- Korrigeeritud soetusmaksumuses	109 470 791	106 701 503
<b>Kohustused kokku</b>	<b>1 376 505 072</b>	<b>1 303 203 083</b>
 <b>Omakapital</b>		
Aktsiakapital	47 000 000	47 000 000
Reservkapital	24 056 668	19 535 218
Jaotamata kasum	123 687 759	101 216 582
<b>Omakapital kokku</b>	<b>194 744 427</b>	<b>167 751 800</b>
 <b>K O K K U P A S S I V A</b>	 <b>1 571 249 499</b>	 <b>1 470 954 883</b>

<b>Koondkasumiaruanne</b>	<b>6 kuud 2010</b>	<b>6 kuud 2009</b>
Tulu brutopreemiatelt	90 624 279	92 305 015
Kulu edasikindlustuse preemiatele	-2 577 920	-2 271 736
<b>Neto tulu preemiatelt</b>	<b>88 046 359</b>	<b>90 033 279</b>
Teenustasud	7 549 482	7 643 780
Muud äritulud	1 888 072	982 223
<b>Kokku muud tegevustulud</b>	<b>9 437 554</b>	<b>8 626 003</b>
<b>Investeeringute tulud ja kulud (neto)</b>		
Finanstulu õiglase väärtuse muutusest	28 203 760	14 455 919
Tulu korrigeeritud soetusmaksumuses finantsvaradelt	6 405 704	12 812 353
<b>Kokku investeeringute tulud</b>	<b>34 609 464</b>	<b>27 268 272</b>
<b>Kindlustuslepingute väljamaksed ja kohustuste muutus</b>	<b>-75 650 749</b>	<b>-74 960 193</b>
<b>Investeeringulepingute finantskohustuse väärtuse muutus</b>	<b>-3 073 134</b>	<b>-1 345 079</b>
<b>Neto tegevuskulud</b>		
Sõlmimisväljaminekud	-15 227 035	-13 563 683
Administratiivkulud	-9 281 067	-11 766 221
Investeeringute haldamise kulud	-1 242 749	-1 314 465
Muud ärikuulud	-682 660	-158 287
<b>Kokku tegevuskulud</b>	<b>-26 433 511</b>	<b>-26 802 656</b>
<b>ARUANDEPERIOODI KASUM</b>	<b>26 935 983</b>	<b>22 819 626</b>
Aruandeperioodi muu koondkasum	-	-
<b>ARUANDEPERIOODI KOONDKASUM</b>	<b>26 935 983</b>	<b>22 819 626</b>

<b>Koondkasumiaruanne 2.kvartal</b>	<b>2.kvartal 2010</b>	<b>2.kvartal 2009</b>
Tulu brutopreemiatelt	46 077 991	46 193 614
Kulu edasikindlustuse preemiatele	-1 443 443	-1 099 159
<b>Neto tulu preemiatelt</b>	<b>44 634 548</b>	<b>45 094 455</b>
Teenustasud	3 798 093	3 634 359
Muud äritulud	814 392	633 563
<b>Kokku muud tegevustulud</b>	<b>4 612 485</b>	<b>4 267 922</b>
<b>Investeeringute tulud ja kulud (neto)</b>		
Finanstulu õiglase väärtuse muutusest	10 303 040	10 521 122
Tulu korrigeeritud soetusmaksumuses finantsvaradelt	2 329 333	6 888 829
<b>Kokku investeeringute tulud</b>	<b>12 632 373</b>	<b>17 409 951</b>
<b>Kindlustuslepingute väljamaksed ja kohustuste muutus</b>	<b>-39 635 564</b>	<b>-38 172 991</b>
<b>Investeeringulepingute finantskohustuse väärtuse muutus</b>	<b>-2 111 895</b>	<b>-681 672</b>
<b>Neto tegevuskulud</b>		
Sõlmimisväljaminekud	-7 838 183	-6 780 415
Administratiivkulud	-5 047 276	-5 813 001
Investeeringute haldamise kulud	-528 636	-657 985
Muud ärikulud	-337 788	-49 765
<b>Kokku tegevuskulud</b>	<b>-13 751 883</b>	<b>-13 301 166</b>
<b>ARUANDEPERIOODI KASUM</b>	<b>6 380 064</b>	<b>14 616 499</b>
Aruandeperioodi muu koondkasum	-	-
<b>ARUANDEPERIOODI KOONDKASUM</b>	<b>6 380 064</b>	<b>14 616 499</b>



**Rahavoogude aruanne**

	<b>6 kuud 2010</b>	<b>6 kuud 2009</b>
<b>Rahavood äritegevusest</b>		
Laekunud kindlustuspreemiad kindlustusvõtjatel	80 504 169	83 392 455
Laekunud teenustasud	7 549 482	7 643 780
Laekunud finantskohustuste maksed	48 376 214	39 462 384
Makstud kindlustusvõtjatele kindlustuslepingutest	-33 770 671	-44 195 802
Finantskohustuste väljamaksed	-44 685 762	-57 255 143
Arveldused edasikindlustusandjatega	-57 978	-49 635
Makstud tegevuskulud	-30 384 925	-30 039 257
Muud äritulud ja muud ärikulud	1 201 058	570 719
Investeeringute soetus	-646 849 260	-628 280 762
Investeeringute müük ja lunastamine	582 317 350	446 885 579
Laekumised futuurlepingutest	-	16 829 332
Väljamaksed futuurlepingutest	-	-17 821 168
Saadud intressid	13 621 225	19 791 181
Saadud dividendid	2 173 643	2 976 105
Makstud investeeringute haldamise kulud	-2 073 279	-2 507 704
<b>Kokku rahavood äritegevusest</b>	<b>-22 078 734</b>	<b>-162 597 936</b>
<b>Rahavood investeerimistegevusest</b>		
Põhivara soetamine	-296 349	-39 155
<b>Kokku rahavood investeerimistegevusest</b>	<b>-296 349</b>	<b>-39 155</b>
<b>Rahavood kokku</b>		
Raha ja raha ekvivalendid perioodi alguses	46 719 208	252 904 801
Raha ja raha ekvivalentide muutus	-22 375 083	-162 637 091
Valuutakursside muutuste mõju	1 239 144	313 067
<b>Raha ja raha ekvivalendid perioodi lõpus</b>	<b>25 583 269</b>	<b>90 580 777</b>

**Omakapitali liikumise aruanne**

	<b>Aktsiakapital</b>	<b>Reservkapital</b>	<b>Jaotamata kasum</b>	<b>Omakapital kokku</b>
<b>Seisuga 31.12.2007</b>	<b>47 000 000</b>	<b>16 827 776</b>	<b>149 111 049</b>	<b>212 938 825</b>
Kasumi jaotamine	-	2 707 442	-2 707 442	-
Aruandeaasta kahjum	-	-	-90 410 954	-90 410 954
<b>Seisuga 31.12.2008</b>	<b>47 000 000</b>	<b>19 535 218</b>	<b>55 992 653</b>	<b>122 527 871</b>
Töötajate aktsiaprogrammis osalemine	-	-	9 433	9 433
Aruandeperioodi koondkasum	-	-	45 214 496	45 214 496
<b>Seisuga 31.12.2009</b>	<b>47 000 000</b>	<b>19 535 218</b>	<b>101 216 582</b>	<b>167 751 800</b>
Kasumi jaotamine	-	4 521 450	-4 521 450	-
Töötajate aktsiaprogrammis osalemine	-	-	56 644	56 644
Aruandeperioodi koondkasum	-	-	26 935 983	26 935 983
<b>Seisuga 30.06.2010</b>	<b>47 000 000</b>	<b>24 056 668</b>	<b>123 687 759</b>	<b>194 744 427</b>

**2.kvartali vahefinantsaruande valitud selgitavad lisad****LISA 1. Vahefinantsaruande koostamise alused**

AS SEB Elu- ja Pensionikindlustuse 2010. aasta 2.kvartali vahefinantsaruanne on koostatud kooskõlas rahvusvahelise raamatupidamisstandardiga IAS 34 „Vahearuanne“ nõuetega lühendatud vahearuanne koosta kohta.

Käesolevas vahearuanandes on kasutatud samasuguseid arvestuspõhimõtteid, kui AS SEB Elu- ja Pensionikindlustuse 31.detsembril 2009 lõppenud majandusaasta kohta koostatud raamatupidamise aruanandes. Käesolevas vahearuanandes neid arvestuspõhimõtteid uuesti lahti ei kirjutata.

2010. aasta 2.kvartali vahefinantsaruanne on koostatud Eesti kroonides.

**LISA 2. Materiaalne põhivara**

	<b>Kapitali- seeritud ehituskulud</b>	<b>Kontori- tehnik / -sisustus</b>	<b>Kokku</b>
<b>Saldo seisuga 31.12.2008</b>			
Soetusmaksumus	1 761 658	1 050 263	2 811 921
Akumuleeritud kulum	-993 704	-480 373	-1 474 077
Jääkmaksumus	767 954	569 890	1 337 844
<b>2009. a toimunud muutused</b>			
Ostud ja parendused perioodi jooksul	-	39 155	39 155
Müük ja mahakandmine perioodi jooksul (soetusmaksumuses)	-532 732	-63 686	-596 418
Müüdnud ja mahakantud vara akumuleeritud kulum	510 312	63 686	573 998
Perioodi amortisatsioonikulu	-242 796	-154 904	-397 700
<b>Saldo seisuga 31.12.2009</b>			
Soetusmaksumus	1 228 926	1 025 732	2 254 658
Akumuleeritud kulum	-726 188	-571 591	-1 297 779
Jääkmaksumus	502 738	454 141	956 879
<b>2010. a toimunud muutused</b>			
Ostud ja parendused perioodi jooksul	-	296 349	296 349
Müük ja mahakandmine perioodi jooksul (soetusmaksumuses)	-475 856	-	-475 856
Müüdnud ja mahakantud vara akumuleeritud kulum	444 132	-	444 132
Perioodi amortisatsioonikulu	-107 030	-97 906	-204 936
<b>Saldo seisuga 30.06.2010</b>			
Soetusmaksumus	753 070	1 322 081	2 075 151
Akumuleeritud kulum	-389 086	-669 497	-1 058 583
Jääkmaksumus	363 984	652 584	1 016 568

Põhivarade soetamisel ettemakseid seisuga 30.06.2010 ja 31.12.2009 tehtud ei ole.

## LISA 3. Tehingud seotud osapooltega

Bilanss	Emaettevõtte SEB Trygg Liv Holding AB ja temale kuuluvad ettevõtted	Teised emaaette- võttega samasse gruppi kuuluvad ettevõtted	Emaettevõtte AS SEB Pank	Teised emaaette- võttega samasse gruppi kuuluvad ettevõtted
	30.06.2010	30.06.2010	31.12.2009	31.12.2009
<b>Aktiva</b>				
Raha- ja pangakontod	-	25 424 964	46 630 839	-
Finantsvarad õiglasest väärtuses läbi kasumiaruande	-	1 870 898	5 286 685	-
Aktsiad ja muud väärtpaberid	-	1 150 927	1 563 804	-
Võlakirjad ja muud fikseeritud tulumääraga väärtpaberid	-	719 971	3 427 037	-
Tuletisinstrumendid	-	-	295 843	-
Finantsvarad korrigeeritud soetusmaksumus	-	44 643 714	326 416 311	100 000
Tähtajalised deposiidid	-	43 432 572	287 853 667	-
Viitlaekumised, ettemakstud kulud ja muud nõuded	-	1 211 142	7 562 644	100 000
Finantsvarad kokku	-	46 514 612	331 702 996	100 000
<b>Passiva</b>				
Kohustused kindlustuslepingutest	-	179 675	-	207 019
Viitvõlad ja ettemakstud kulud	679 016	821 432	135 514	45 000
Kohustused kokku	679 016	1 001 107	135 514	252 019
Aktsiakapital	47 000 000	-	47 000 000	-

Kasumiaruanne	Emaettevõtte SEB Trygg Liv Holding AB ja temale kuuluvad ettevõtted	Teised emaaette- võttega samasse gruppi kuuluvad ettevõtted	Emaettevõtte AS SEB Pank	Teised emaaette- võttega samasse gruppi kuuluvad ettevõtted
	6 kuud 2010	6 kuud 2010	6 kuud 2009	6 kuud 2009
Teenustasud	-	1 116 516	-	598 290
Muud äritulud	-	84 542	18 891	-
Finantsstulu õiglase väärtuse muutusest	-	-4 510	-3 305 902	-
Tulu korrigeeritud soetusmaksumus finantsvaradelt	-	4 531 465	10 690 324	-
Kindlustuslepingute väljamaksed ja kohustuste muutus	-37 569	-217 126	-220 522	-2 383
Investeeringislepingute finantskohustuste väärtuse muutus	-	-172 695	879 470	-
Sõlmimisväljaminekud	-299 136	-6 131 945	-4 409 254	-260 363
Administratiivkulud	-343 878	-3 473 714	-6 035 012	-29 771
Investeeringute haldamise kulud	-	-1 029 589	-164 137	-955 725

Emaettevõttelt ja emaaettevõttega samasse gruppi kuuluvatelt ettevõtetelt osteti finantsjuhtimis-, arendus- ja IT teenust, pangakontode ja väärtpaberiportfellidega seotud haldamisteenuseid, kindlustuslepingute vahendusteenust, renditeenuseid ja väärtpaberiportfellidega seotud haldamisteenuseid ning omakorda saadi tulu SEB fondiosakute tehingutelt.