

AS SEB ELU- JA PENSIONIKINDLUSTUS

2010. aasta 3. kvartali vahefinantsaruanne

SISUKORD

Sissejuhatus	3
Tegevuse vahearuanne	4
Juhatuse deklaratsioon.....	5
Finantsseisundi aruanne	6
Koondkasumiaruanne.....	7
Koondkasumiaruanne 3.kvartal.....	8
Rahavoogude aruanne	9
Omakapitali liikumise aruanne.....	10
3.kvartali vahefinantsaruande valitud selgitavad lisad	11
LISA 1. Vahefinantsaruande koostamise alused	11
LISA 2. Materiaalne põhivara	11
LISA 3. Tehingud seotud osapooltega	12

Sissejuhatus

Kindlustusseltsi üldandmed

Ettevõtte nimi:	AS SEB Elu- ja Pensionikindlustus
Äriregistri number:	10525330 (EV Äriregister)
Juriidiline aadress:	Tornimäe 2 Tallinn 10150
Tegevusala:	Elu-ja pensionikindlustus
Telefon:	+372 665 6840
Faks:	+372 665 6847
E-mail:	elukindlustus@seb.ee
Interneti kodulehekül:	www.seb.ee

Audiitor

Audiitori nimi:	AS PricewaterhouseCoopers
Audiitori registrikood:	10142876
Audiitori asukoht ja aadress:	Pärnu mnt. 15, 10141 Tallinn, Eesti

3. kvartali vahefinantsaruanne

Aruande bilansipäev:	30.09.2010
Aruandeperiood:	01.01.2010 – 30.09.2010
Aruande valuuta ja ühikud:	Eesti kroon (EEK), kroonides

Tegevuse vahearuanne

AS SEB Elu- ja Pensionikindlustus on AS SEB Panga poolt 1998. aasta oktoobris loodud elukindlustusselts.

Majandustulemused

AS SEB Elu- ja Pensionikindlustus kogus 2010 aasta III kvartalil kindlustusmaksleid 65,6 miljonit krooni. III kvartali laekumine aastal 2010 on 5,9% väiksem kui eelmine aasta sama ajal. III kvartali lõpu seisuga jagunesid AS SEB Elu- ja Pensionikindlustuse turuosad Eestis järgmiselt:

- varade maht 26%
- kindlustusmaksed 22,6 %
- lepingute arv 28,7 %.


Seltsi kliendivarade maht oli 30.09.2010 seisuga 1 412,4 miljonit krooni, millest 578,5 miljonit krooni moodustas III samba pensionivarad. Olulise osa kliendivarade mahust, mis on 714,8 miljonit krooni, moodustavad traditsioonilised kogumistooted ning 563,2 miljonit krooni oli investeerimisriskiga elukindlustuse varade maht. Traditsioonilised kogumistooted on Pensionikindlustus riskikaitsega, Lastekindlustus, Kaasavara kindlustus, Eluaegsed pensioni lepingud (III sammas).

AS SEB Elu- ja Pensionikindlustuse III kvartali kasum oli 11,8 miljonit krooni ja 9 kuu kasum oli 38,7 miljonit krooni.

Müügitulemused

Aruandeaasta 9 kuuga sõlmiti 4 773 lepingut, neist 13 % on investeerimisriskiga elukindlustuslepingud. Täiendava kogumispensioni ehk pensioni III samba lepingud moodustasid sõlmitud lepingute arvust 8,4 %.

Eraisikute kohustuste kasvust tingituna mõistavad ja väärtustavad kliendid järjest enam erinevate riskide maandamise vajalikkust, mida kinnitab selgesti ka laenukindlustuse ja riskikindlustuse lepingute kasvav osakaal müügis. Kõikide lepingute müügist moodustas laenu- ja riskikindlustuste müük 73,2 %.



Indrek Holst
Juhatuse esimees

Juhatuse deklaratsioon

Juhatus on koostanud AS SEB Elu- ja Pensionikindlustuse 2010.aasta 3. kvartali vahefinantsaruande, mis on esitatud lehekülgedel 5 kuni 12.


Juhatus kinnitab 2010.aasta 3. kvartali vahefinantsaruande koostamise õigsust ja täielikkust.

Vastutav aktuaar kinnitab raamatupidamise aastaaruandes kajastatud tehniliste eraldiste õigsust ja piisavust.

Juhatus:

Juhatuse esimees:


Indrek Holst



.....
(allkiri)

Juhatuse liige/vastutav aktuaar:


Jaanus Sibul



.....
(allkiri)

Juhatuse liige:

Maarika Liivamägi



.....
(allkiri)

Tallinn, 23.november 2010

Finantsseisundi aruanne

AKTIVA	<u>30.09.2010</u>	<u>31.12.2009</u>
Raha- ja pangakontod	213 420 078	46 719 208
<u>Finantsvarad õiglasest väärtusest muutustega läbi kasumiaruande</u>	<u>1 360 563 021</u>	<u>1 065 382 656</u>
Aktsiad ja muud väärtpaberid	897 787 557	665 160 518
Võlakirjad ja muud fikseeritud tulumääraga väärtpaberid	462 775 463	390 205 942
Tuletisinstrumendid	-	10 016 196
<u>Finantsvarad korrigeeritud soetusmaksumuses</u>	<u>54 219 874</u>	<u>357 082 507</u>
Tähtajalised deposiidid	43 560 446	341 853 667
Nõuded otsesest kindlustustegevusest kindlustusvõtjatele	2 363 508	2 294 312
Nõuded edasikindlustuslepingutest	5 356 789	3 320 680
Viitlaekumised, ettemakstud kulud ja muud nõuded	2 939 133	9 613 848
Finantsvarad kokku	1 414 782 895	1 469 184 371
Immateriaalne vara	499 220	813 633
Materiaalne põhivara (lisa 2)	964 371	956 879
 KOKKU AKTIVA	 1 629 666 563	 1 470 954 883
 PASSIVA		
 Kohustused		
Viitvõlad ja muud finantskohustused	8 357 266	4 807 243
Kohustused kindlustuslepingutest	738 495 201	682 157 995
Finantskohustused investimislepingutest	676 235 857	616 237 848
- Õiglasest väärtusest muutustega läbi kasumiaruande	563 229 800	509 536 345
- Korrigeeritud soetusmaksumuses	113 006 057	106 701 503
Kohustused kokku	1 423 088 324	1 303 203 083
 Omakapital		
Aktsiakapital	47 000 000	47 000 000
Reservkapital	24 056 668	19 535 218
Jaotamata kasum	135 521 572	101 216 582
Omakapital kokku	206 578 240	167 751 800
 KOKKU PASSIVA	 1 629 666 563	 1 470 954 883

Koondkasumiaruanne	9 kuud 2010	9 kuud 2009
Tulu brutopreemiatelt	134 305 762	141 321 150
Kulu edasikindlustuse preemiatele	-3 985 297	3 496 255
Neto tulu preemiatelt	130 320 465	137 824 895
Teenustasud	11 594 217	11 037 816
Muud äritulud	2 649 094	1 403 610
Kokku muud tegevustulud	14 243 311	12 441 426
Investeeringute tulud ja kulud (neto)		
Finantstulu õiglase väärtuse muutusest	45 418 832	35 113 998
Tulu korrigeeritud soetusmaksumuses finantsvaradelt	7 636 521	18 389 621
Kokku investeeringute tulud	53 055 353	53 503 619
Kindlustuslepingute väljamaksed ja kohustuste muutus	-112 871 561	-114 251 168
Investeeringulepingute finantskohustuse väärtuse muutus	-4 924 135	-1 874 823
Neto tegevuskulud		
Sõlmimisväljaminekud	-23 319 431	-19 893 885
Administratiivkulud	-14 481 557	-17 881 516
Investeeringute haldamise kulud	-2 252 154	-2 029 102
Muud ärikuulud	-1 036 569	-228 384
Kokku tegevuskulud	-41 089 711	-40 032 887
ARUANDEPERIOODI KASUM	38 733 722	47 611 062
Aruandeperioodi muu koondkasum	-	-
ARUANDEPERIOODI KOONDKASUM	38 733 722	47 611 062

Koondkasumiaruanne 3.kvartal

	3.kvartal 2010	3.kvartal 2009
Tulu brutopreemiatelt	43 681 483	49 016 136
Kulu edasikindlustuse preemiatele	-1 407 377	-1 224 520
Neto tulu preemiatelt	42 274 106	47 791 616
Teenustasud	4 044 735	3 394 036
Muud äritulud	761 022	421 387
Kokku muud tegevustulud	4 805 757	3 815 423
Investeeringute tulud ja kulud (neto)		
Finantsstulu õiglase väärtuse muutusest	17 215 072	20 658 080
Tulu korrigeeritud soetusmaksumuses finantsvaradelt	1 230 817	5 577 267
Kokku investeeringute tulud	18 445 889	26 235 347
Kindlustuslepingute väljamaksed ja kohustuste muutus	-37 220 812	-32 290 976
Investeeringulepingute finantskohustuse väärtuse muutus	-1 851 001	-529 743
Neto tegevuskulud		
Sõlmimisväljaminekud	-8 092 396	-6 330 203
Administratiivkulud	-5 200 490	-6 115 295
Investeeringute haldamise kulud	-1 009 405	-714 637
Muud ärikuulud	-353 909	-70 096
Kokku tegevuskulud	-14 656 200	-13 230 231
ARUANDEPERIOODI KASUM	11 797 739	24 791 436
Aruandeperioodi muu koondkasum	-	-
ARUANDEPERIOODI KOONDKASUM	11 797 739	24 791 436

Rahavoogude aruanne

	9 kuud 2010	9 kuud 2009
Rahavood äritegevusest		
Laekunud kindlustuspreemiad kindlustusvõtjatelt	119 224 431	128 238 219
Laekunud teenustasud	11 594 217	11 037 716
Laekunud finantskohustuste maksed	69 583 322	59 730 927
Makstud kindlustusvõtjatele kindlustuslepingutest	-50 202 136	-60 586 110
Finantskohustuste väljamaksed	-60 278 886	-85 379 927
Arveldused edasikindlustusandjatega	-1 288 763	-575 904
Makstud tegevuskulud	-43 098 769	-43 583 523
Muud äritulud ja muud ärikulud	1 608 509	1 017 951
Investeeringute soetus	-706 999 130	-746 339 466
Investeeringute müük ja lunastamine	805 601 113	575 297 204
Laekumised futuurlepingutest		24 228 930
Väljamaksed futuurlepingutest		-24 010 282
Saadud intressid	20 989 995	30 920 768
Saadud dividendid	2 737 917	3 518 093
Makstud investeeringute haldamise kulud	-3 714 761	-3 790 242
Kokku rahavood äritegevusest	165 757 059	-130 275 546
Rahavood investeerimistegevusest		
Põhivara soetamine	-294 486	-39 155
Kokku rahavood investeerimistegevusest	-294 486	-39 155
Rahavood kokku	-165 462 573	-130 314 701
Raha ja raha ekvivalendid perioodi alguses	46 719 208	252 904 81
Raha ja raha ekvivalentide muutus	165 462 573	-130 314 701
Valuutakursside muutuste mõju	1 238 297	288 450
Raha ja raha ekvivalendid perioodi lõpus	213 420 078	122 878 550

Omakapitali liikumise aruanne

	Aksiakapital	Reservkapital	Jaotamata kasum	Omakapital kokku
Seisuga 31.12.2007	47 000 000	16 827 776	149 111 049	212 938 825
Kasumi jaotamine	-	2 707 442	-2 707 442	-
Aruandeaasta kahjum	-	-	-90 410 954	-90 410 954
Seisuga 31.12.2008	47 000 000	19 535 218	55 992 653	122 527 871
Töötajate aktsiaprogrammis osalemine	-	-	9 433	9 433
Aruandeperioodi koondkasum	-	-	45 214 496	45 214 496
Seisuga 31.12.2009	47 000 000	19 535 218	101 216 582	167 751 800
Kasumi jaotamine	-	4 521 450	-4 521 450	-
Töötajate aktsiaprogrammis osalemine	-	-	92 718	92 718
Aruandeperioodi koondkasum	-	-	38 733 722	38 733 722
Seisuga 30.09.2010	47 000 000	24 056 668	135 521 572	206 578 240

3.kvartali vahefinantsaruande valitud selgitavad lisad**LISA 1. Vahefinantsaruande koostamise alused**

AS SEB Elu- ja Pensionikindlustuse 2010. aasta 3.kvartali vahefinantsaruanne on koostatud kooskõlas rahvusvahelise raamatupidamisstandardiga IAS 34 „Vahearuanne“ nõuetega lühendatud vahearuanne kohta.

Käesolevas vahearuanandes on kasutatud samasuguseid arvestuspõhimõtteid, kui AS SEB Elu- ja Pensionikindlustuse 31.detsembril 2009 lõppenud majandusaasta kohta koostatud raamatupidamise aruanandes. Käesolevas vahearuanandes neid arvestuspõhimõtteid uuesti lahti ei kirjutata.

2010. aasta 3.kvartali vahefinantsaruanne on koostatud Eesti kroonides.

LISA 2. Materiaalne põhivara

	Kapitali- seeritud ehituskulud	Kontori- tehnika / -sisustus	Kokku
Saldo seisuga 31.12.2008			
Soetusmaksumus	1 761 658	1 050 263	2 811 921
Akumuleeritud kulum	-993 704	-480 373	-1 474 077
Jääkmaksumus	767 954	569 890	1 337 844
2009. a toimunud muutused			
Ostud ja parendused perioodi jooksul	-	39 155	39 155
Müük ja mahakandmine perioodi jooksul (soetusmaksumuses)	-532 732	-63 686	-596 418
Müüdnud ja mahakantud vara akumuleeritud kulum	510 312	63 686	573 998
Perioodi amortisatsioonikulu	-242 796	-154 904	-397 700
Saldo seisuga 31.12.2009			
Soetusmaksumus	1 228 926	1 025 732	2 254 658
Akumuleeritud kulum	-726 188	-571 591	-1 297 779
Jääkmaksumus	502 738	454 141	956 879
2010. a toimunud muutused			
Ostud ja parendused perioodi jooksul	-	340 868	340 868
Müük ja mahakandmine perioodi jooksul (soetusmaksumuses)	-475 856	-	-475 856
Müüdnud ja mahakantud vara akumuleeritud kulum	444 132	-	444 132
Perioodi amortisatsioonikulu	-144 683	-156 969	-301 652
Saldo seisuga 30.09.2010			
Soetusmaksumus	753 070	1 366 600	2 119 670
Akumuleeritud kulum	-426 739	-728 560	-1 155 299
Jääkmaksumus	326 331	638 040	964 371

Põhivarade soetamisel ettemakseid seisuga 30.09.2010 ja 31.12.2009 tehtud ei ole.

LISA 3. Tehingud seotud osapooltega

Bilanss	Emaettevõtte SEB Trygg Liv Holding AB ja temale kuuluvad ettevõtted	Teised emaette- võttega samasse gruppi kuuluvad ettevõtted	Emaettevõtte AS SEB Pank	Teised emaette- võttega samasse gruppi kuuluvad ettevõtted
	30.09.2010	30.09.2010	31.12.2009	31.12.2009
Aktiva				
Raha- ja pangakontod	-	97 218 634	46 630 839	-
Finantsvarad õiglasest väärtuses läbi kasumiaruande	-	544 926	5 286 685	-
Aktsiad ja muud väärtpaberid	-	544 926	1 563 804	-
Võlakirjad ja muud fikseeritud tulumääraga väärtpaberid	-	-	3 427 037	-
Tuletisinstrumendid	-	-	295 843	-
Finantsvarad korrigeeritud soetusmaksumuses	-	42 460 446	326 416 311	100 000
Tähtajalised deposiidid	-	42 460 446	287 853 667	-
Viitlaekumised, ettemakstud kulud ja muud nõuded	-	1 603 588	7 562 644	100 000
Finantsvarad kokku	-	43 005 372	331 702 996	100 000
Passiva				
Kohustused kindlustuslepingutest	-	176 635	-	207 019
Viitvõlad ja ettemakstud kulud	972 445	1 115 332	135 514	45 000
Kohustused kokku	972 445	1 291 967	135 514	252 019
Aktsiakapital	47 000 000	-	47 000 000	-

Kasumiaruanne	Emaettevõtte SEB Trygg Liv Holding AB ja temale kuuluvad ettevõtted	Teised emaette- võttega samasse gruppi kuuluvad ettevõtted	Emaettevõtte AS SEB Pank	Teised emaette- võttega samasse gruppi kuuluvad ettevõtted
	9 kuud 2010	9 kuud 2010	9 kuud 2009	9 kuud 2009
Teenustasud	-	1 708 010	-	1 003 714
Muud äritulud	-	97 237	21 146	-
Finantstulu õiglasest väärtuse muutusest	-	1 176 789	-1 862 533	-
Tulu korrigeeritud soetusmaksumuses finantsvaradelt	-	5 014 092	15 679 158	-
Kindlustuslepingute väljamaksed ja kohustuste muutus	-52 568	-436 170	-343 970	-4 867
Investeeringulepingute finantskohustuste väärtuse muutus	-	-23 635	1 119 045	-
Sõlmimisväljaminekud	-427 844	-10 765 427	-6 569 290	-361 753
Administratiivkulud	-494 870	-7 098 124	-9 066 211	-47 880
Investeeringute haldamise kulud	-	-1 864 437	-258 379	-1 463 023
Emaettevõttelt ja emaettevõttega samasse gruppi kuuluvatelt ettevõtelt osteti finantsjuhtimis-, arendus- ja IT teenust, pangakontode ja väärtpaberiportfellidega seotud haldamisteenuseid, kindlustuslepingute vahendusteenust, renditeenuseid ja väärtpaberiportfellidega seotud haldamisteenuseid ning omakorda saadi tulu SEB fondiosakute tehingutelt.				