

PIN-kalkulaatori kasutusjuhend

internetipanka sisenemiseks ja maksete kinnitamiseks

PIN-kalkulaatori käivitamiseks vajutage klahvi, millel on kujutatud kolmnurk.



Ekraanile ilmub kõrval olev pilt:

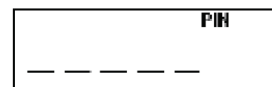
Sisestage kood.

Esmakordsel PIN-kalkulaatori käivitamisel on koodiks:


- a) neljakohalise koodi küsimise korral 1234
- b) viiekohalise koodi küsimise korral 11111

Esmakordsel sisenemisel tuleb pärast koodi sisestamist see muuta.

(vt alalõiku „PIN-kalkulaatori koodi vahetus”).




Pärast koodi vahetamist ilmub ekraanile kõrval olev pilt.



Era- ja ärikliendi internetipanka sisenemiseks vajutage klahvile 1.




Nüüd näitab PIN-kalkulaator koodi, mis tuleb sisestada era- või ärikliendi internetipangas.



Koodi näidatakse ekraanil **90 sekundit**, seejärel lülitub PIN-kalkulaator välja. Kui soovite PIN-kalkulaatorit varem välja lülitada, vajutage kaks korda kolmnurgaga klahvile.

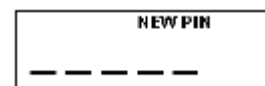
PIN-kalkulaatori koodi vahetus

Käivitage PIN-kalkulaator, sisestage kehtiv PIN-kood ja kui ekraanile ilmub kõrval olev pilt vajutage kolmnurgaga klahvile ja hoidke seda 2 sekundit all.



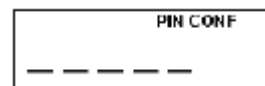
Ekraanile ilmub kõrval olev pilt:

Esmakordsel PIN-kalkulaatori käivitamisel avaneb see ekraan automaatselt. Sisestage uus kood.

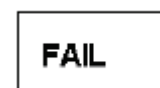


Ekraanile ilmub kõrval olev pilt:

Sisestage uus kood uuesti. Kui sisestasite uue koodi kaks korda ühtemoodi, siis ilmub ekraanile kiri “NEW PIN CONF” ning järgmine kord kasutage PIN-kalkulaatori käivitamiseks oma uut koodi.



Kui Te ei sisestanud uut koodi kaks korda ühtemoodi kuvatakse teade 'FAIL' ning Teil tuleb alustada uuesti.



Vale koodi sisestamise korral

Kui PIN-kalkulaatori käivitamisel sisestasite vale koodi, kuvatakse kõrval olev teade:

Number ekraanil näitab, mitu korda olete sisestanud vale koodi. Teadet näidatakse PIN-kalkulaatori käivitamisel seni, kuni olete sisestanud õige koodi.

Teate saate ekraanilt kustutada ja uuesti koodi sisestada, kui vajutate kolmnurgaga klahvile



Kui koodi on sisestatud valesti **viis korda**, siis PIN-kalkulaator lukustub ja uue PIN-kalkulaatori saamiseks tuleb pöörduda pangakontorisse.

PIN-kalkulaatori vahetus

PIN-kalkulaatori tühjaks saanud patareid ei saa ise vahetada. PIN-kalkulaatori avamine muudab selle kasutuskõlbmatuks. Uue PIN-kalkulaatori saate väljastustasu eest meie pangakontorist. Kontorisse tülles võtke kaasa vana PIN-kalkulaator ja isikut tõendav dokument.
